

## Actualizar el valor de la Unidad Tributaria en el sistema IVA y Renta

### IMPORTANTE

Si utilizas el módulo de retenciones de ISLR, y el módulo de Retenciones de Impuestos Municipales, entonces sigue los pasos.

*El siguiente proceso debe llevarse a cabo una sola vez.*

Comenzamos:

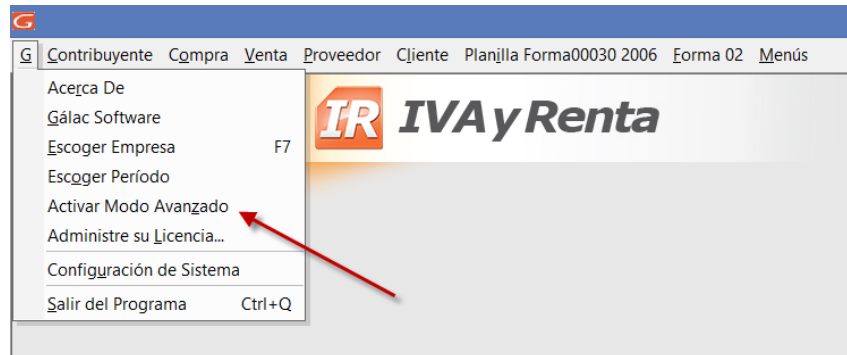
1. Visita nuestra página web <https://www.galac.com>, y descarga el archivo “ValorUT.zip”, a continuación, las instrucciones para hacerlo.
2. Clic en el menú **Centro de Ayuda – IVA y Renta**



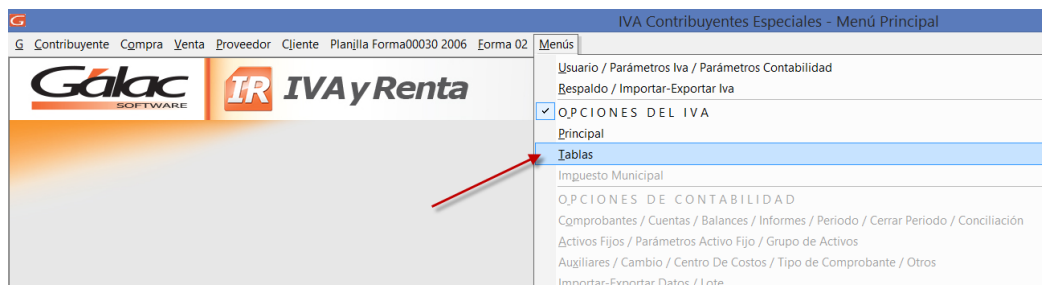
3. Ahora clic en **Instructivos** y después clic en **Valor UT**, para iniciar la descarga del archivo.



4. Una vez que tengas el archivo " ValorUT.zip" descomprímelo en la carpeta \Tablas\ve, en el "path" de instalación de la aplicación (ejemplo: "C:\Program Files\Galac\Iva\Tablas\ve")
5. Luego ejecutas el sistema **IVA y Renta** e ingresa con un usuario "Supervisor"
6. Ahora activa el modo avanzado G -- Activar Modo Avanzado



7. Una vez dentro del sistema, haz clic en el menú **Tablas**



8. Ahora haz clic en el menú **Unidad Tributaria – Gestionar Unidad Tributaria**



9. En la siguiente ventana presiona el botón **Reinstalar**

Buscar Unidad Tributaria

Unidad Tributaria

Reinstalar Consultar Buscar

Administrar Consultas

Buscar

| Fecha en Gaceta Oficial | Fecha Inicio de Vigencia | Monto Unidad Tributaria | Monto UT Impuestos Municipales |
|-------------------------|--------------------------|-------------------------|--------------------------------|
| 01/01/1990              | 01/01/1990               | 0,010                   | 0,010                          |
| 01/07/1994              | 01/07/1994               | 0,010                   | 0,010                          |
| 07/07/1995              | 07/07/1995               | 0,017                   | 0,017                          |
| 18/07/1996              | 18/07/1996               | 0,027                   | 0,027                          |
| 04/06/1997              | 04/06/1997               | 0,054                   | 0,054                          |
| 14/04/1998              | 14/04/1998               | 0,074                   | 0,074                          |
| 05/04/1999              | 05/04/1999               | 0,096                   | 0,096                          |
| 24/05/2000              | 24/05/2000               | 0,116                   | 0,116                          |
| 24/04/2001              | 24/04/2001               | 0,132                   | 0,132                          |
| 05/03/2002              | 04/09/2002               | 0,148                   | 0,148                          |
| 05/02/2003              | 07/08/2003               | 0,194                   | 0,194                          |
| 11/02/2004              | 12/08/2004               | 0,247                   | 0,247                          |
| 27/01/2005              | 29/07/2005               | 0,294                   | 0,294                          |
| 03/01/2006              | 05/07/2006               | 0,336                   | 0,336                          |
| 12/01/2007              | 14/07/2007               | 0,376                   | 0,376                          |

« | « | Página 1 de 3 | » | »

10. Seguidamente haz clic en Re-Instalar Datos

Buscar Unidad Tributaria

Unidad Tributaria

Reinstalar Consultar Buscar

Administrar Consultas

Buscar

Re-Instalar Datos Salir

Acciones

Este proceso ACTUALIZARA los registros de Unidad Tributaria que usted tiene grabados y los sustituirá con los que vienen en el programa de instalación de Galac Software. Presione el botón <Re-Instalar Datos> para continuar con el proceso o el botón <Cancelar> para salir sin efectuar cambios.

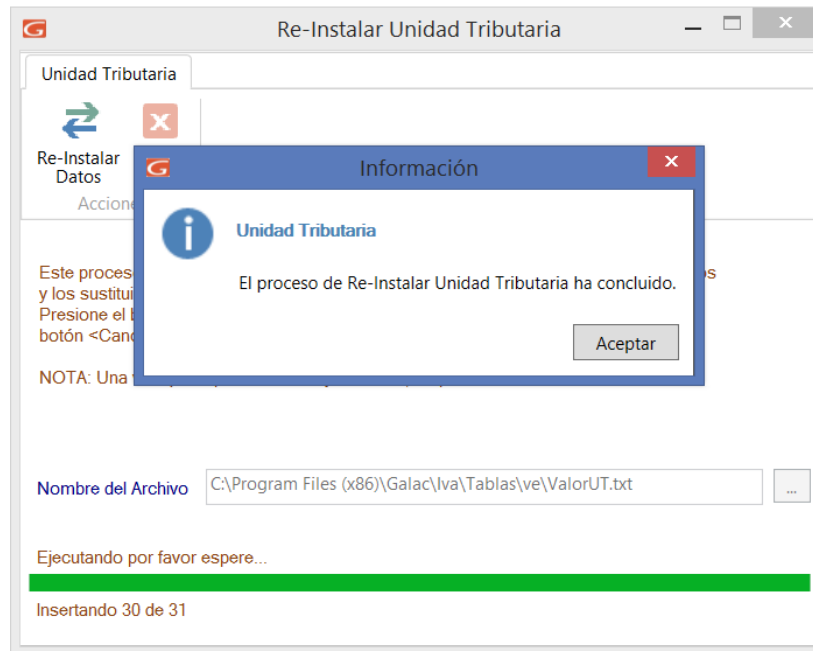
NOTA: Una vez que el proceso se haya iniciado, no podrá ser cancelado.

Nombre del Archivo C:\Program Files (x86)\Galac\Iva\Tablas\ve\ValorUT.txt

« | « | Página 1 de 3 | » | »

11. Comienza el proceso de actualización, espera a que finalice.

12. Al finalizar el proceso aparecerá el siguiente mensaje, haz clic en el botón **Aceptar**



**Proceso terminado.**

De esta manera queda actualizada la Unidad Tributaria en el sistema **IVA y Renta.**