



**Galak**<sup>®</sup>

SOFTWARE

Multimoneda

Ahora puede expresar su contabilidad en  
múltiples monedas con máxima rapidez y  
exactitud

Con sus sistemas

**Gálac**<sup>®</sup>  
SOFTWARE

¿Cómo lo  
hacemos?



Diariamente con su sistema integrado con contabilidad, su empresa lleva un registro de la historia de su contabilidad expresada en Bolívares

Y usted puede necesitar re-expresar su contabilidad en otra moneda

Su sistema integrado con contabilidad, re-expresa la historia de su contabilidad al cambio del día de la moneda de su preferencia

Empresa Modelo s.a.				
Diario de comprobantes Expresado en Bolívares)				
Fecha	Descripción	Cuenta	Debe	Haber
02/01/2019	Bancos	1.1.001		3.099.652,60
	Memorias	1.9.032	2.534.218,48	
	Teclado	1.9.033	354.215,97	
	Mouse	1.9.034	211.218,15	
			3.099.652,60	3.099.652,60

Tasa de cambio

638,18

Diario de comprobantes Expresado en US\$ al cambio del día)				
Fecha	Descripción	Cuenta	Debe	Haber
02/01/2019	Bancos	1.1.001		4.857,01
	Equipos	1.9.032	3.971,00	
	Teclado	1.9.033	555,04	
	Mouse	1.9.034	330,96	
			4.857,00	4.857,01

Y así lo hacemos día a día con el tipo de cambio de cada día

Diariamente con su sistema integrado con contabilidad, su empresa lleva un registro de la historia de su contabilidad expresada en Bolívares

Y usted puede necesitar re-expresar su contabilidad en otra moneda

Su sistema integrado con contabilidad, re-expresa la historia de su contabilidad al cambio del día de la moneda de su preferencia

Empresa Modelo s.a.				
Diario de comprobantes Expresado en Bolívares)				
Fecha	Descripción	Cuenta	Debe	Haber
02/01/2019	Bancos	1.1.001		3.099.652,60
	Memorias	1.9.032	2.534.218,48	
	Teclado	1.9.033	354.215,97	
	Mouse	1.9.034	211.218,15	
			3.099.652,60	3.099.652,60

Tasa de cambio

638,18

Diario de comprobantes Expresado en US\$ al cambio del día)				
Fecha	Descripción	Cuenta	Debe	Haber
02/01/2019	Bancos	1.1.001		4.857,01
	Equipos	1.9.032	3.971,00	
	Teclado	1.9.033	555,04	
	Mouse	1.9.034	330,96	
			4.857,00	4.857,01

Pueden generarse diferencias al hacer los cálculos

Diariamente con su sistema integrado con contabilidad, su empresa lleva un registro de la historia de su contabilidad expresada en Bolívares

Y usted puede necesitar re-expresar su contabilidad en otra moneda

Se crea una cuenta para llevar las diferencias que se generen por expresión en otras monedas

Empresa Modelo s.a.				
Diario de comprobantes Expresado en Bolívares)				
Fecha	Descripción	Cuenta	Debe	Haber
02/01/2019	Bancos	1.1.001		3.099.652,60
	Memorias	1.9.032	2.534.218,48	
	Teclado	1.9.033	354.215,97	
	Mouse	1.9.034	211.218,15	
			3.099.652,60	3.099.652,60

Tasa de cambio

638,18

Diario de comprobantes Expresado en US\$ al cambio del día)				
02/01/2019	Bancos	1.1.001		4.857,01
	Equipos	1.9.032	3.971,00	
	Teclado	1.9.033	555,04	
	Mouse	1.9.034	330,96	
	Diferencia por expresión en otras monedas	3.9.999	0,01	
			4.857,01	4.857,01

Hemos actualizado los sistemas acorde a los últimos cambios concernientes a la Contabilidad.

## Donde el sistema le ofrece:

- Conocer el estado de la situación financiera de sus empresas en múltiples monedas (dólares, euros, petros, etc..)
- Analizar la situación económica de una empresa emitiendo los estados financieros basados en diversas tasas de cambio “no oficiales”, por ejemplo, la tasa de cambio del dólar del algún banco en particular u otro organismo.

Para comenzar a trabajar con la contabilidad y poder re-expresar en moneda extranjera debemos seguir los siguientes pasos





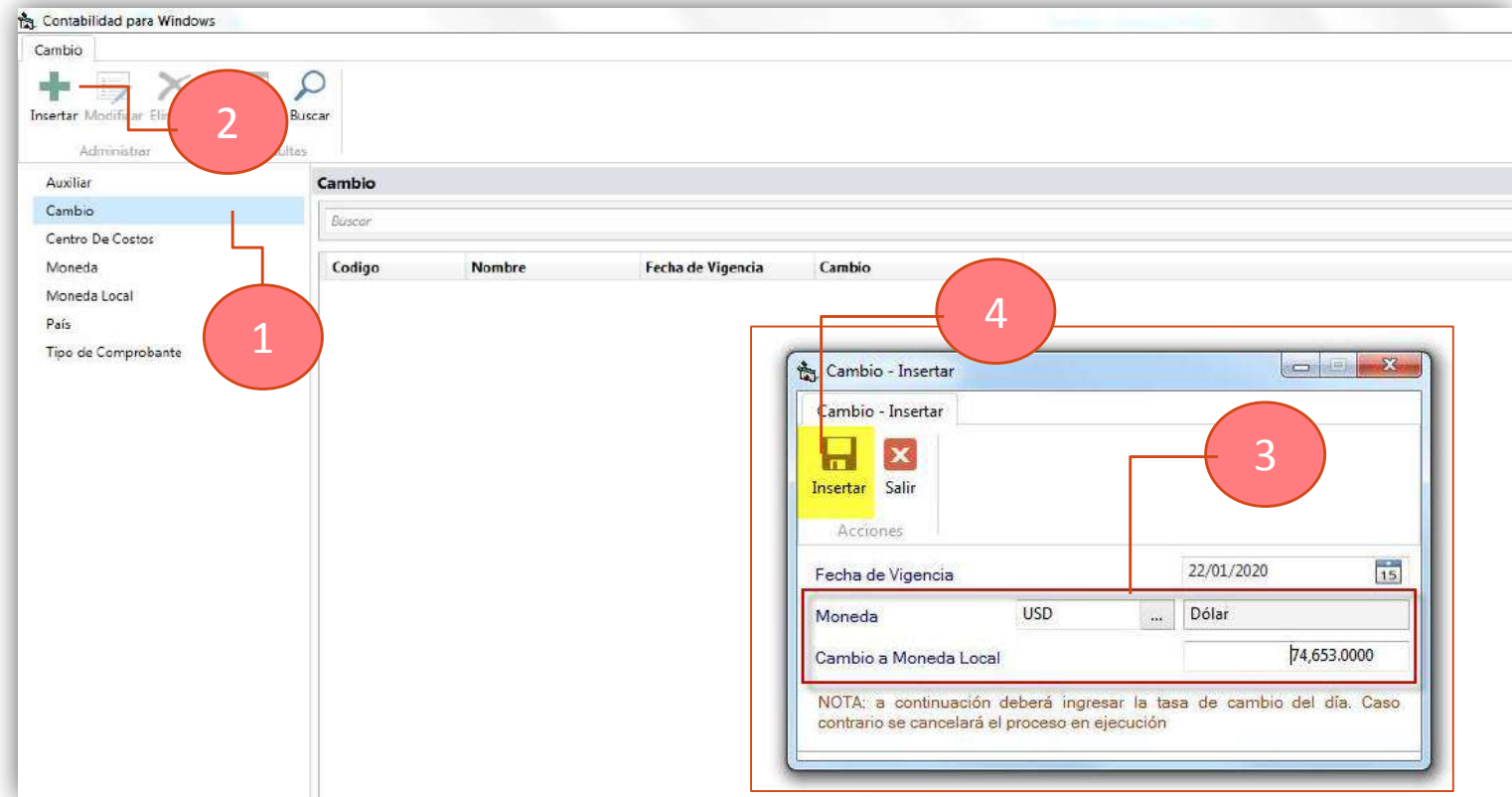
# 1 paso

Insertar los tipos de cambio

# Cree o actualice los tipos de cambio de la moneda de re-expresión. (Inserción SIMPLE)

Inserte los valores de la **tasa de cambio** a bolívares de las diferentes monedas en las fechas donde existan movimientos contables. Para ello ha clic en: **Menús → Auxiliares / Cambio / Centro de Costos / Tipo Comprobante / Otros**

- 1- Clic en la opción “Cambio”.
- 2- Luego clic en el botón “Insertar”.
- 3 - En la ventana que se muestra seleccione la moneda, ingresa la tasa de cambio y la fecha.
- 4- Luego clic en el botón “Insertar” para guardar.



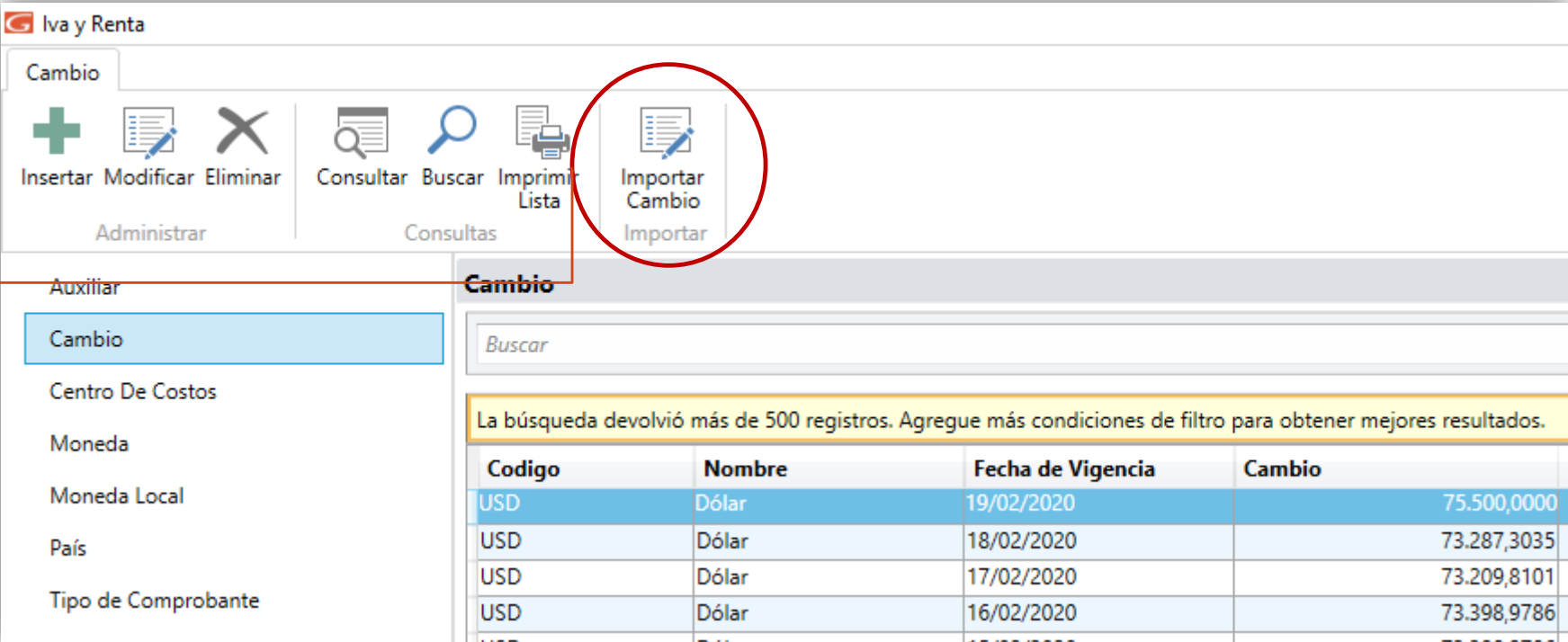
¿Tengo que ingresar las tasa de cambio, una por una ?



# Cree o actualice los tipos de cambio de la moneda de re-expresión. (IMPORTACIÓN)

Menús → Auxiliares / Cambio / Centro de Costos / Tipo Comprobante / Otros

Seleccionar el Botón de **Importar Cambio.**



The screenshot shows the 'Iva y Renta' software interface. The 'Cambio' menu is open, and the 'Importar Cambio' button is circled in red. The interface includes a search bar and a table of exchange rates.

Codigo	Nombre	Fecha de Vigencia	Cambio
USD	Dólar	19/02/2020	75.500,0000
USD	Dólar	18/02/2020	73.287,3035
USD	Dólar	17/02/2020	73.209,8101
USD	Dólar	16/02/2020	73.398,9786
USD	Dólar	15/02/2020	73.398,9786

# Cree o actualice los tipos de cambio de la moneda de re-expresión. (IMPORTACIÓN)

Una vez seleccionado el Botón de **Importar Cambio**, Aparecerá la siguiente ventana:



Allí debe seleccionar el **Tipo de Separación del archivo de importación:**

- **Tab** (Archivo de Texto separado por Tabuladores).
- **Csv** (Archivo de Texto Delimitado por comas).

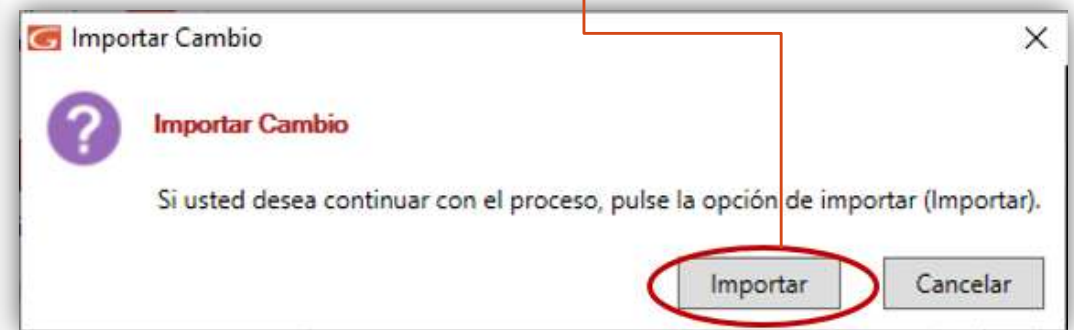
Luego buscamos el archivo que contiene las tasas de cambio y queremos **importar**

# Cree o actualice los tipos de cambio de la moneda de re-expresión. (IMPORTACIÓN)

Habiendo seleccionado el documento a importar debe hacer ***clic en Importar***:



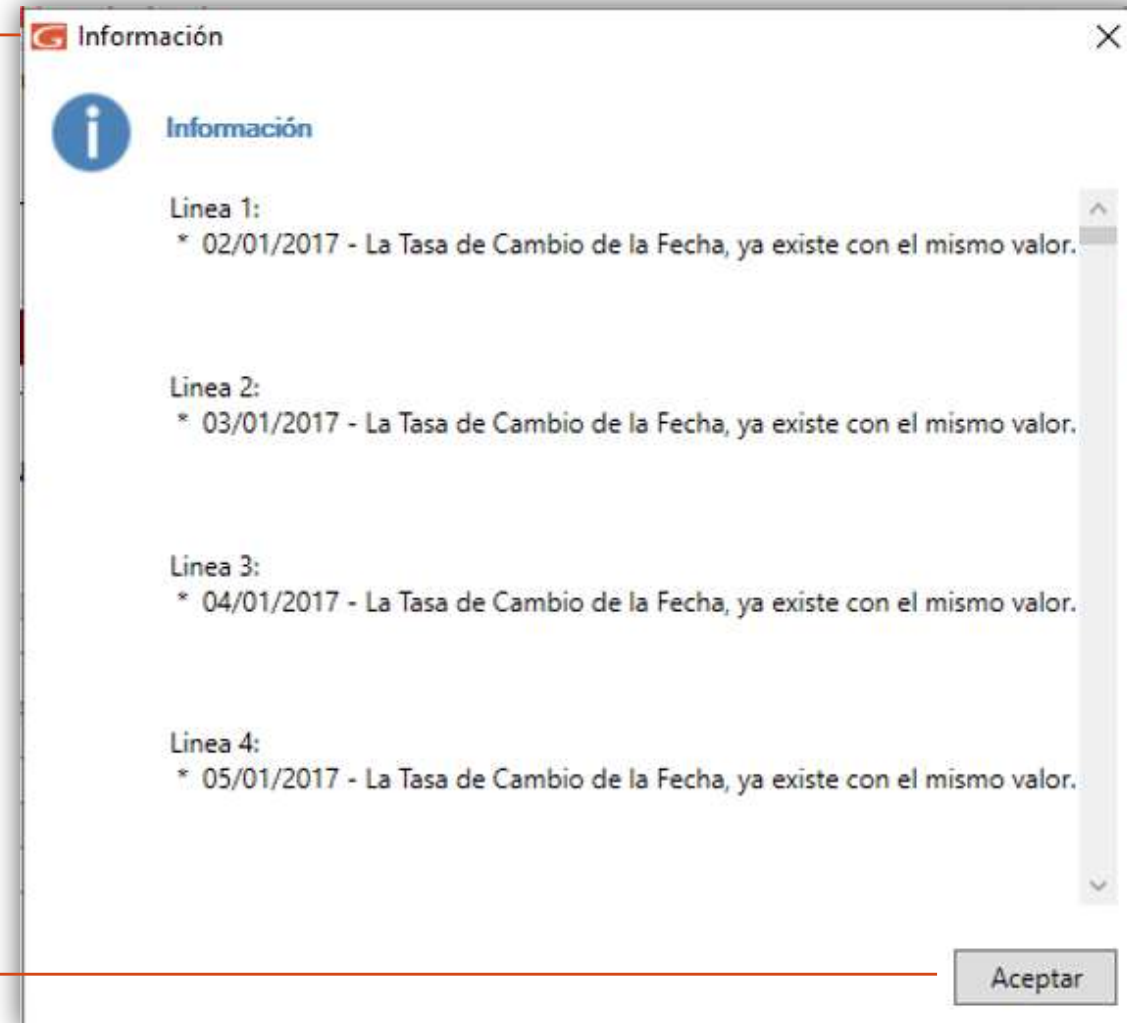
El sistema mostrará el mensaje de Confirmación, allí debe hacer ***clic en Importar***.



# Cree o actualice los tipos de cambio de la moneda de re-expresión. (IMPORTACIÓN)

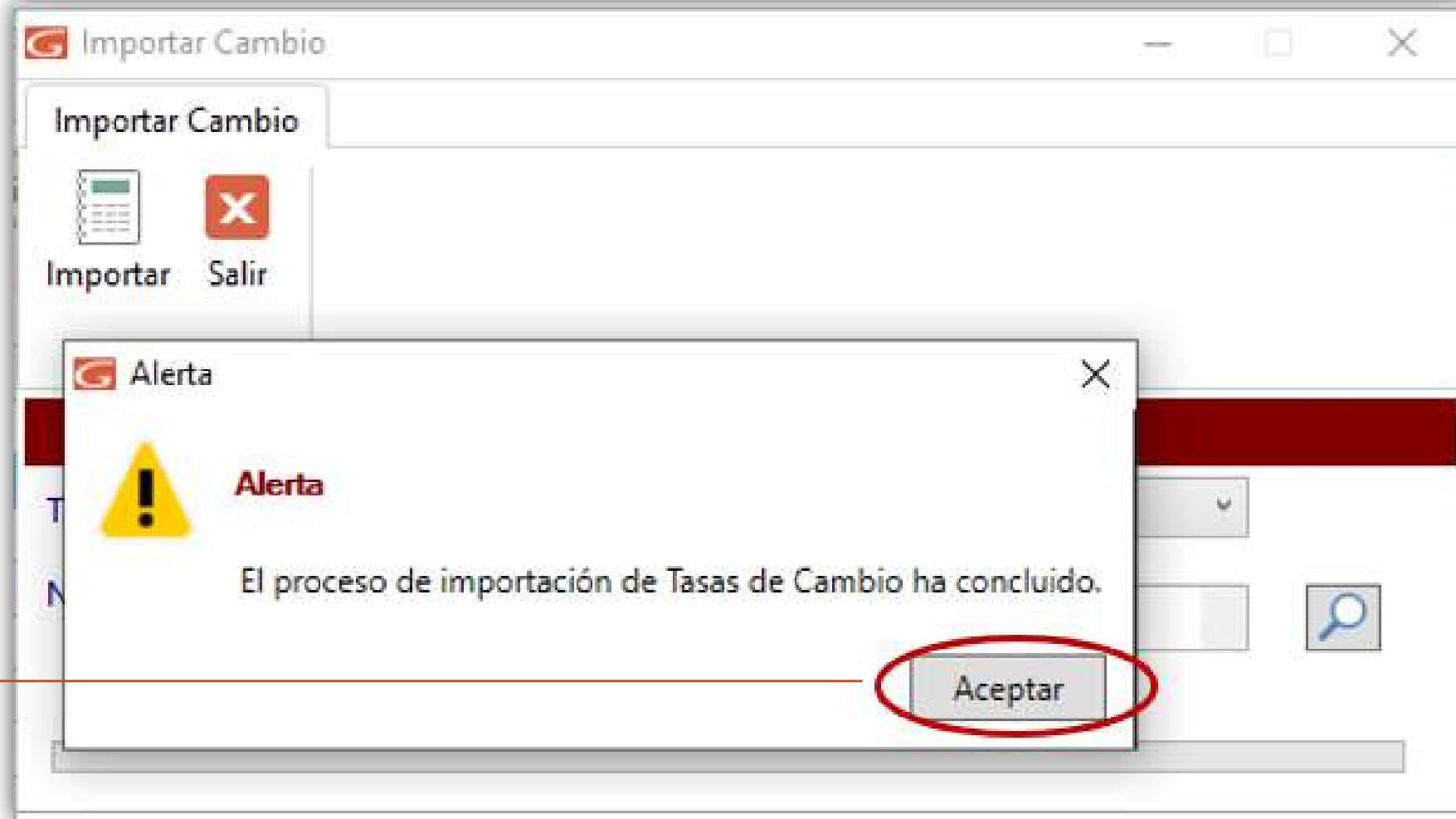
Si en el sistema ya se encuentran insertadas las tasas de cambio, el mismo le mostrará el siguiente mensaje indicando las tasas existentes \_\_\_\_\_

Al **aceptar**, el sistema reemplazara las tasas existentes, por las que se encuentran en el archivo de importación.



# Cree o actualice los tipos de cambio de la moneda de re-expresión. (IMPORTACIÓN)

Al finalizar el proceso el sistema mostrará el mensaje finalización de la importación, para culminar hacer ***clik en Aceptar.***





# 2 paso

También es importante

Crear la cuenta de diferencia por re-expresión en otras monedas

# 2

## Cree la cuenta de diferencia por expresión en otras monedas.

1. Para ingresar la cuenta, desde el **Menú principal** haz clic en la opción **Cuentas**

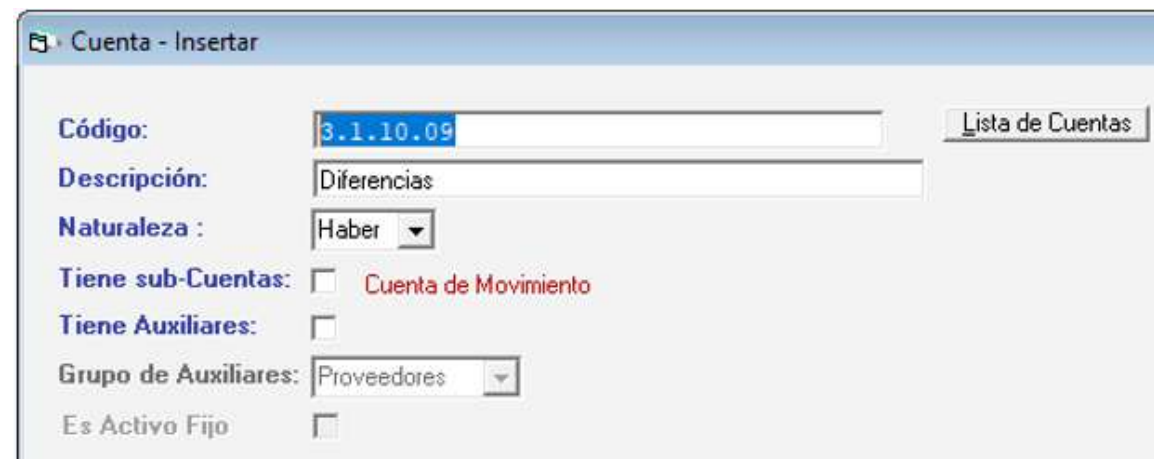


2. Luego escoges → **Insertar**

Insertar una cuenta con las siguientes características:

- Debe ser una cuenta que no tenga sub-cuentas.
- Debe ser una cuenta de patrimonio.

3. Guarde los cambios



¿Cómo activo mi sistema  
para empezar a emitir mis  
balances en otra moneda?

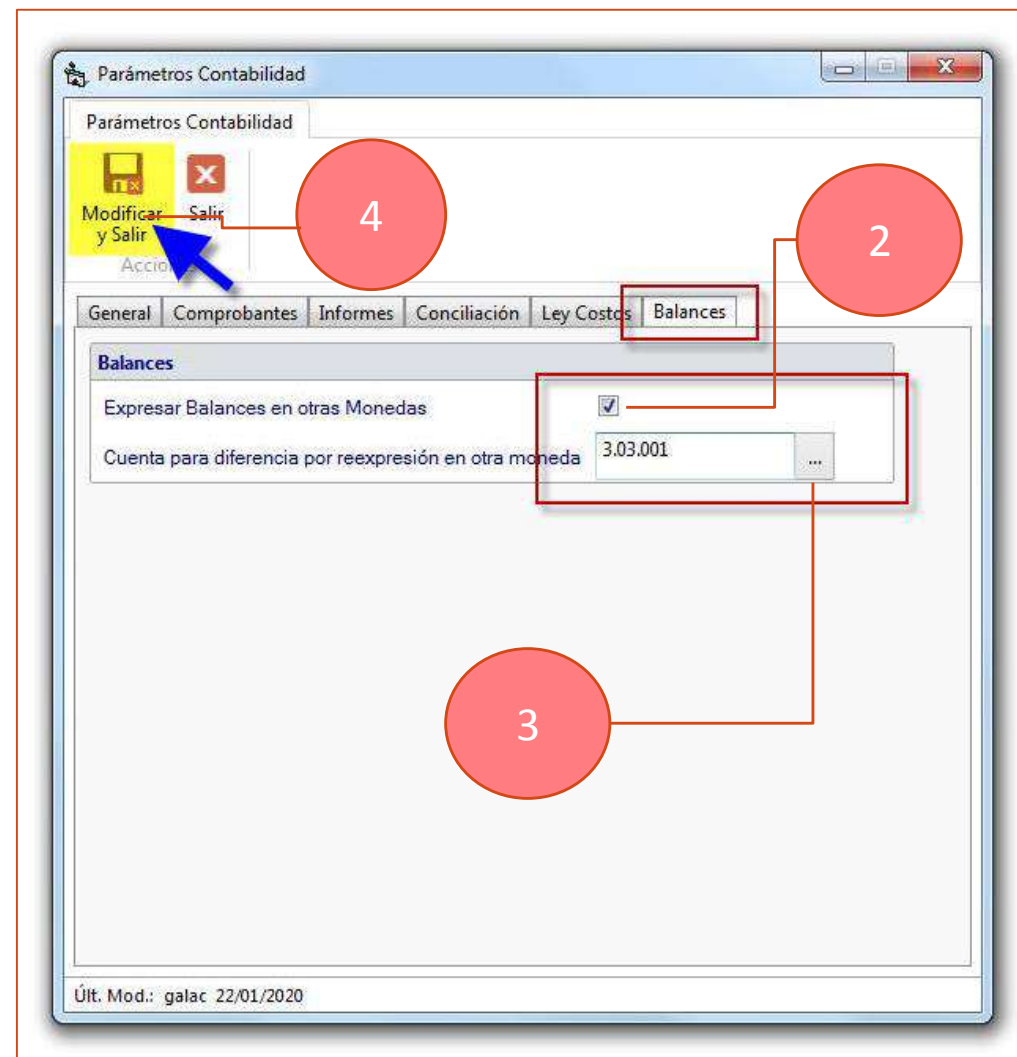


1- Haz clic en: **Menús** - y ubica los "**Parámetros de Contabilidad**"

2- Ahora haz clic en la pestaña **Balances**, ahora activa la opción "**Expresar Balances en otras Monedas**",

3- luego escoges la cuenta para **Balance General** (*insertada en el paso anterior*)

4- seguidamente clic en el botón **Modificar y Salir** para guardar los cambios.



Ahora quiero visualizar  
mis balances en otra  
moneda



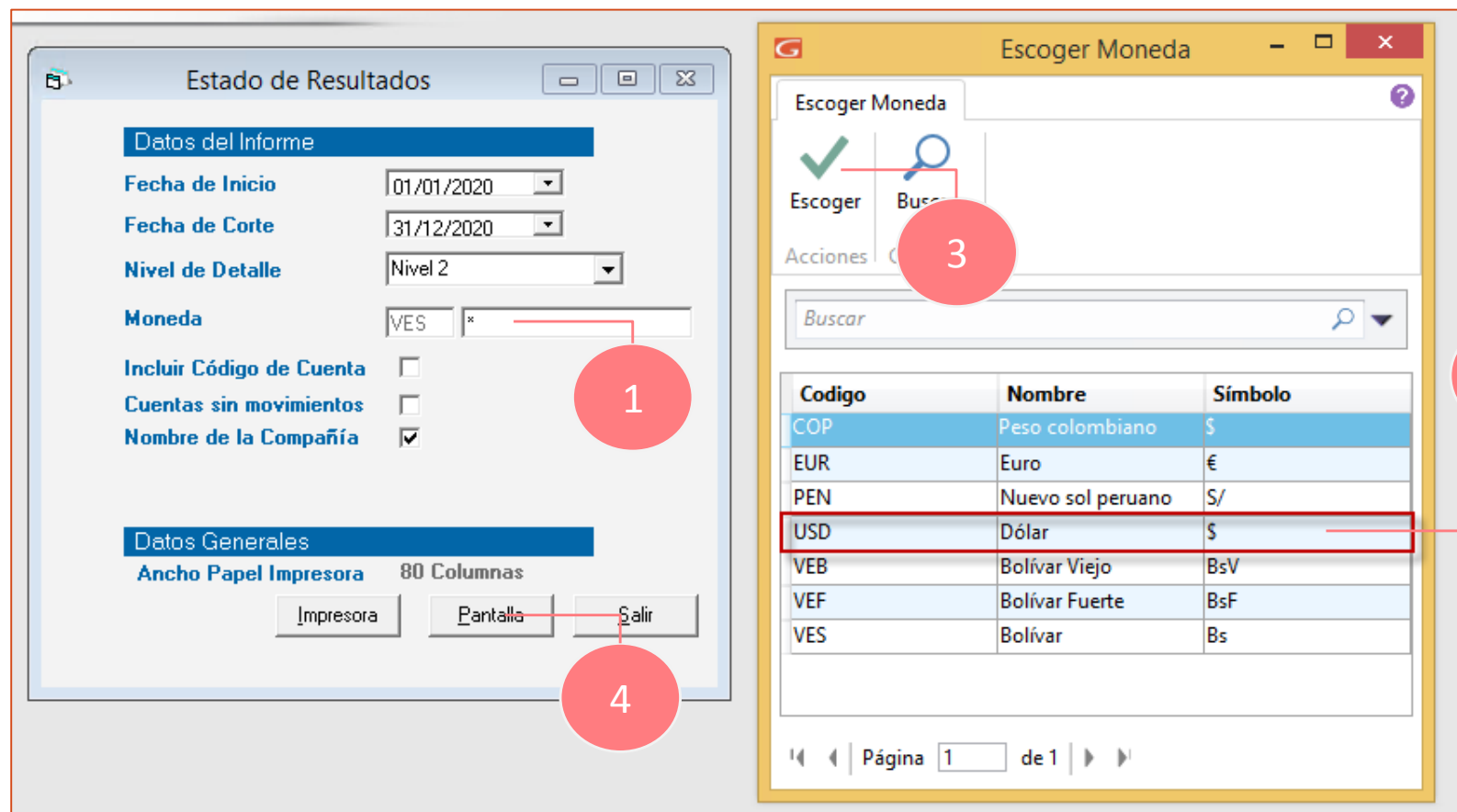
A continuación te mostramos un ejemplo con el informe “Estado de Resultados”

1- Clic en “Moneda”

2- Luego escoge Dólar en la lista.

3- Seguidamente clic en el botón “Escoger”.

4- Luego clic en el botón “Pantalla”



**Estado de Resultados**

**Datos del Informe**

Fecha de Inicio: 01/01/2020  
Fecha de Corte: 31/12/2020  
Nivel de Detalle: Nivel 2  
Moneda: VES \*  
Incluir Código de Cuenta:   
Cuentas sin movimientos:   
Nombre de la Compañía:

**Datos Generales**

Ancho Papel Impresora: 80 Columnas

Impresora Pantalla Salir

**Escoger Moneda**

Escoger Buscar

Acciones

Buscar

Codigo	Nombre	Símbolo
COP	Peso colombiano	\$
EUR	Euro	€
PEN	Nuevo sol peruano	S/
USD	Dólar	\$
VEB	Bolívar Viejo	BsV
VEF	Bolívar Fuerte	BsF
VES	Bolívar	Bs

Página 1 de 1

# Visualizar informe “Estado de resultados”

El sistema le mostrará el informe “Estado de Resultados”

**Expresado en Bs.**

Inversiones CBA RIF J326523879 ESTADO DE RESULTADO DEL 01/01/2020 AL 31/12/2020 Expresado en Bolívar Emitido el 28/01/2020 a las 14:16:13		
<b>INGRESOS</b>		
4 - INGRESOS		
4.01 - Ingresos por Ventas	69,190.72	
TOTAL INGRESOS	<u>69,190.72</u>	69,190.72
<b>EGRESOS</b>		
6 - GASTOS		
6.01 - Gastos Operacionales	-54,042.99	
TOTAL GASTOS	<u>-54,042.99</u>	-54,042.99
RESULTADO DEL EJERCICIO		<u>123,233.71</u>

**Expresado en \$.**

Inversiones CBA RIF J326523879 ESTADO DE RESULTADO DEL 01/01/2020 AL 31/12/2020 Expresado en Dólar Emitido el 28/01/2020 a las 14:15:33		
<b>INGRESOS</b>		
4 - INGRESOS		
4.01 - Ingresos por Ventas	1.17	
TOTAL INGRESOS	<u>1.17</u>	1.17
<b>EGRESOS</b>		
6 - GASTOS		
6.01 - Gastos Operacionales	-0.82	
TOTAL GASTOS	<u>-0.82</u>	-0.82
RESULTADO DEL EJERCICIO		<u>1.99</u>

Observaciones  
importantes a  
considerar

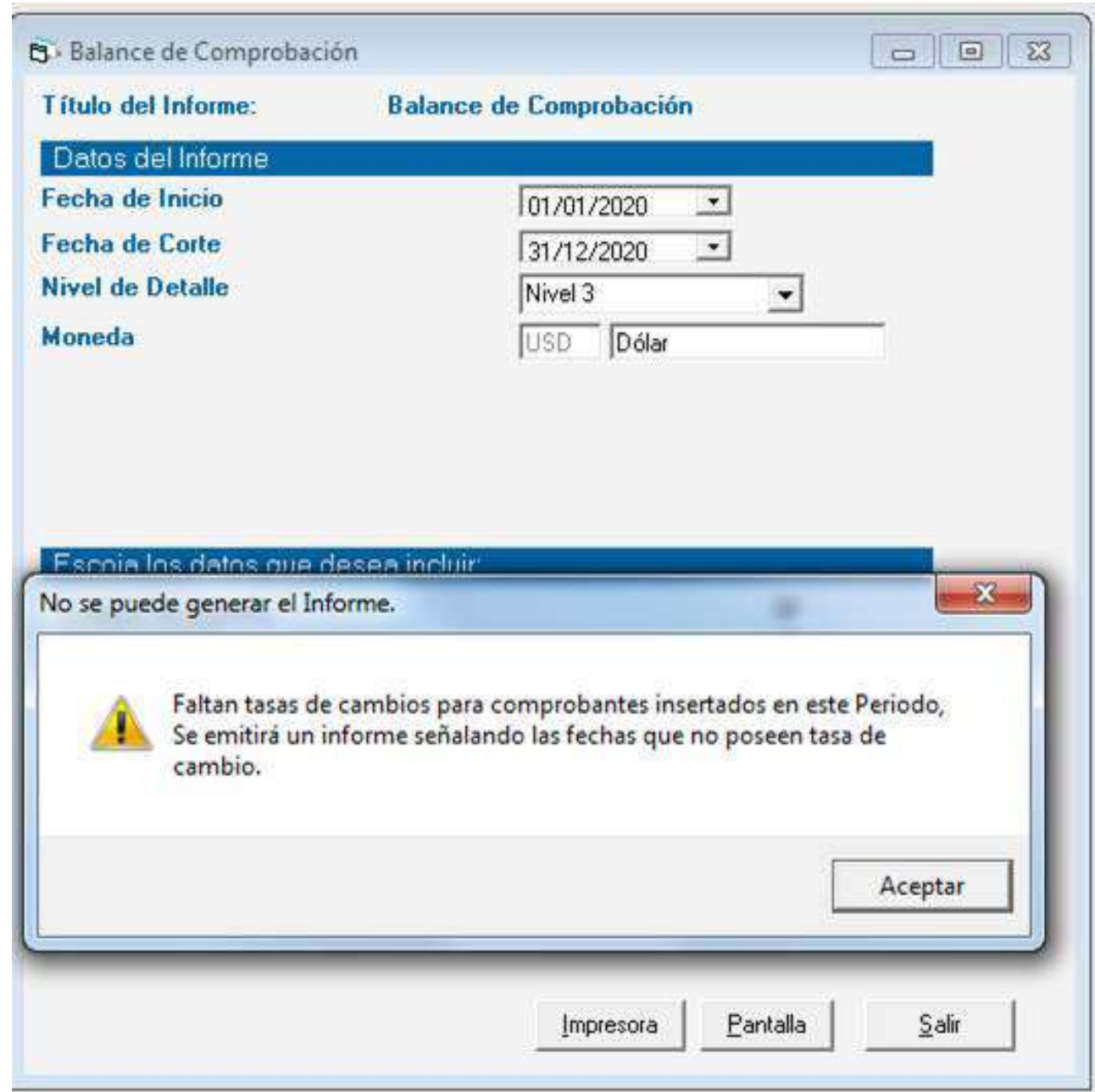




1



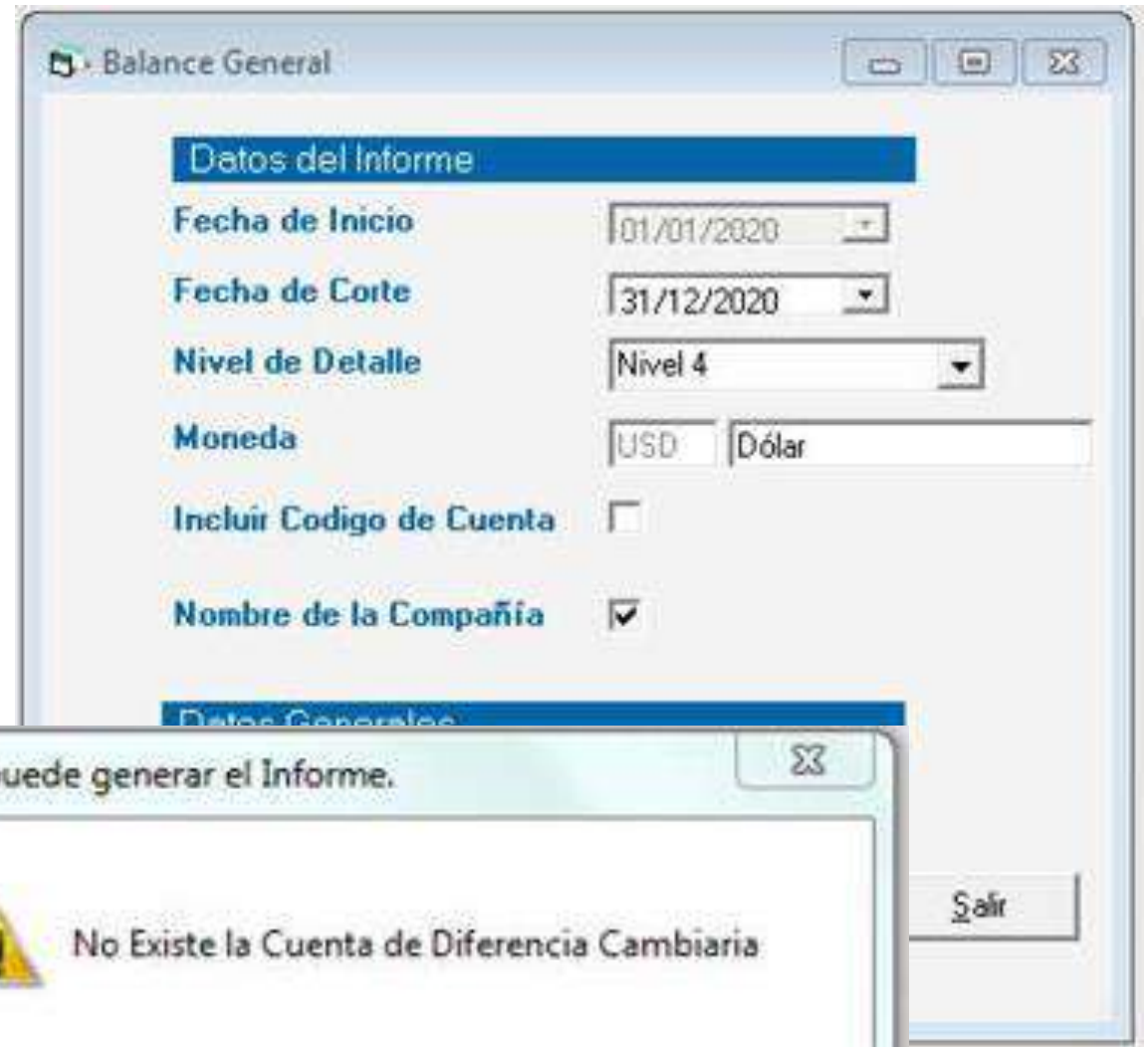
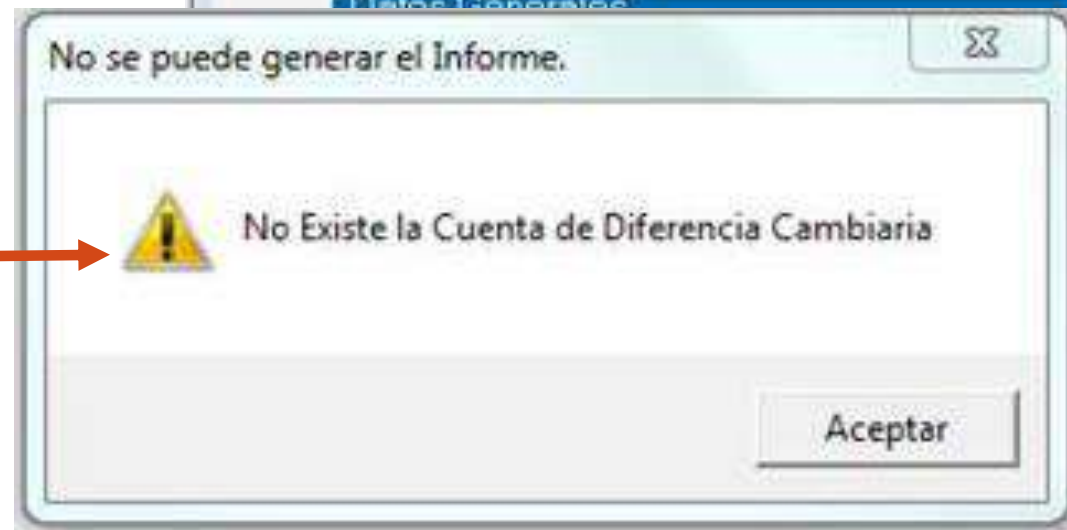
Si falta algún cambio el sistema le informará cuáles fechas faltan y no permitirá la emisión del informe.



2



En el **Balance General** no se permitirá la emisión si no existe la cuenta contable del punto en el periodo en que se está solicitando informe.



# 3



En el “Balance de Comprobación” no se incluyó movimiento de cuadre, por lo tanto es probable que se muestre descuadrado por efecto de la división de los bolívares entre la tasa de cambio.

**Comprobante de Venta registrado en Bolívares**

	Debe	Haber
Cuentas por cobrar	141.342,52	
IVA		19.495,52
Ingreso por venta		121.847,00
<b>TOTALES</b>	<b>141.342,52</b>	<b>141.342,52</b>
	Cuadre	Bs.0,00

**Comprobante expresado en Dólares**

Tasa del día 73.626,31

	Debe	Haber
Cuentas por cobrar	1,92	
IVA		0,26
Ingreso por venta		1,65
<b>TOTALES</b>	<b>1,92</b>	<b>1,91</b>
	Descuadre	<b>\$0,01</b>

**NOTA: El “Balance General” si contiene “movimiento de cuadre”**

De esta manera se lleva a cabo el manejo de multimonedas en los sistemas

