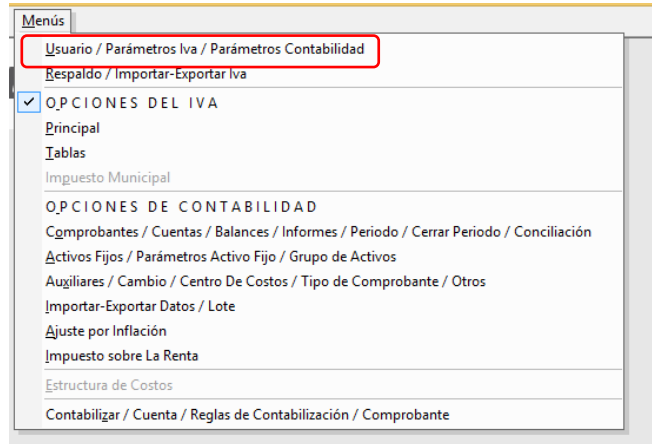


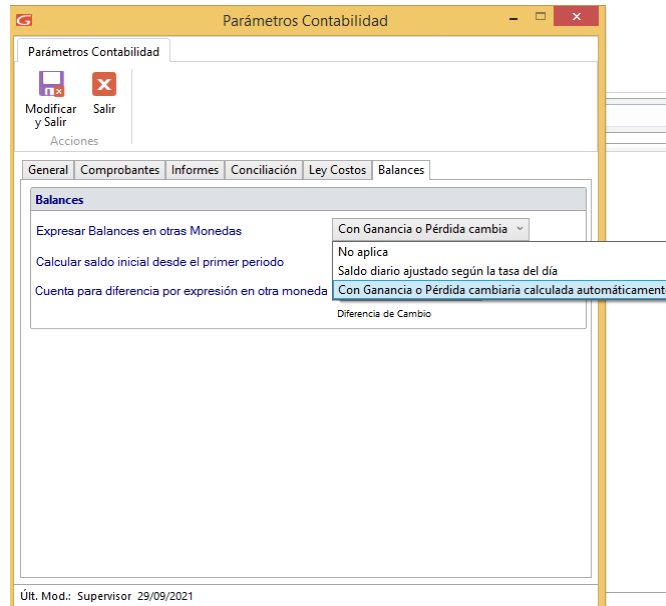
Balance General Ganancia/Pérdida Cambiaria

Para generar este tipo de balance en el sistema, desde el **Menú Principal** haz clic en **Menús** → **Usuarios/Parámetros Iva/ Parámetros Contabilidad**.



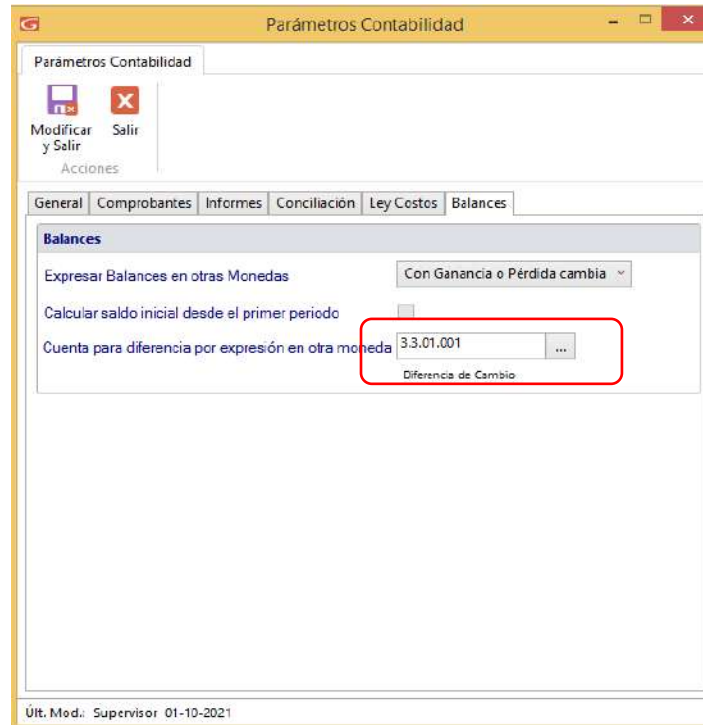
Luego clic en **Parámetros Contabilidad** → **Modificar**

En la lista desplegable, **Expresar Balance en otras Monedas** escoge la opción “**Con Ganancia o Pérdida cambiaria calculada automáticamente**”.



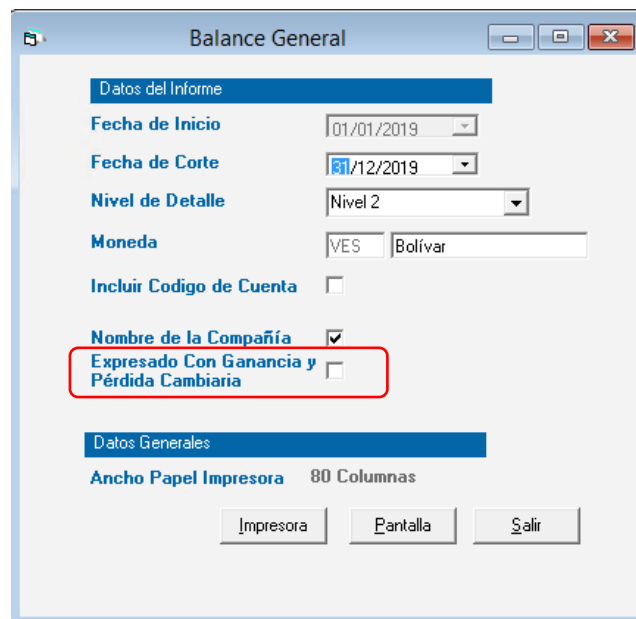
Nota: Solo se habilitará la tercera opción “**Con Ganancia o Pérdida cambiaria calculada automáticamente**” para las compañías que manejen multimonedas. De igual manera, se calculará solamente para cuentas configuradas como moneda extranjera.

Al escoger la tercera opción, quedará la ventana de esta manera:



Ahora haz clic en el botón **Modificar y Salir** para guardar los cambios.

Ahora vamos a **Balance General**, para ello haz clic en el menú **Balances** → **Balance General**



Si esta desactivada la opción **“Expresado Con Ganancia y Perdida Cambiaria”** el balance será emitido de manera original.

Balance General

Datos del Informe

Fecha de Inicio 01/01/2019

Fecha de Corte 31/12/2019

Nivel de Detalle Nivel 2

Moneda VES Bolivar

IncluirCodigo de Cuenta

Nombre de la Compañía

Expresado Con Ganancia y Pérdida Cambiaria

Datos Generales

Ancho Papel Impresora 80 Columnas

Impresora Pantalla Salir

Si activas la opción, **“Expresado Con Ganancia y Perdida Cambiaria”** se mostrará el balance con ganancia o pérdida cambiaria **calculada automáticamente**, expresado en bolívares.

Para ver el balance puedes darle clic a los botones **Impresora o Pantalla**, en la siguiente imagen veras un ejemplo.

Pruebas BG y ES Mensual
RIF J2169699
Balance General
AL 31/12/2019
Expresado en Bolívar Con Ganancia o Pérdida Cambiaria

Pág. 1

ACTIVO			
1 - ACTIVOS			
1.1 - ACTIVO CIRCULANTE			
1.1.01 - CAJA Y BANCO			
1.1.01.001 - CAJA	2 050 885 523,96		
1.1.01.002 - BANCO BANESCO	605 692 222,38		
1.1.01.003 - BANCA AMIGA	(1 587,58)		
1.1.01.005 - BANCO OCCIDENTAL DE DESCUENTO BOI	981 232 656,36		
TOTAL CAJA Y BANCO		3 817 808 815,12	
1.1.02 - CUENTAS POR COBRAR			
1.1.02.001 - CUENTAS POR COBRAR COMERCIALES	96 587 474,36		
TOTAL CUENTAS POR COBRAR		96 587 474,36	
1.1.04 - OTRAS CUENTAS POR COBRAR			
1.1.04.002 - CUENTAS POR COBRAR INTERCOMPANIA	96 548 525,36		
TOTAL OTRAS CUENTAS POR COBRAR		96 548 525,36	
TOTAL ACTIVO CIRCULANTE		3 810 944 814,84	
TOTAL ACTIVOS			3 810 944 814,84
PASIVO			
2 - PASIVOS			
2.1 - PASIVO CORTO PLAZO			
2.1.01 - CUENTAS POR PAGAR			
2.1.01.001 - CUENTAS POR PAGAR NACIONALES	85 874 785,36		
2.1.01.002 - CUENTAS POR PAGAR EXTERIOR	7 313 484,24		
TOTAL CUENTAS POR PAGAR		93 188 269,60	
2.1.09 - DEBITO FISCAL			
2.1.09.001 - DEBITO FISCAL	1 596 858,36		
TOTAL DEBITO FISCAL		1 596 858,36	
TOTAL PASIVO CORTO PLAZO		94 785 127,96	
TOTAL PASIVOS			94 785 127,96
PATRIMONIO			
3 - CAPITAL			
3.1 - CAPITAL SOCIAL			
3.1.03 - RESULTADO DEL EJERCICIO			
3.1.03.002 - RESULTADO DEL EJERCICIO	3 716 159 686,88		
TOTAL RESULTADO DEL EJERCICIO		3 716 159 686,88	
TOTAL CAPITAL SOCIAL		3 716 159 686,88	
TOTAL CAPITAL			3 716 159 686,88
TOTAL PASIVO Y PATRIMONIO			3 810 944 814,84

Ahora veremos un balance en moneda extranjera (dólar)

Balance General

Datos del Informe

Fecha de Inicio: 01/01/2019

Fecha de Corte: 31/12/2019

Nivel de Detalle: Nivel 2

Moneda: USD | Dólar

Incluir Código de Cuenta:

Nombre de la Compañía:

Expresado Con Ganancia y Pérdida Cambiaria:

Datos Generales

Ancho Papel Impresora: 80 Columnas

Si esta desactivada la opción **“Expresado Con Ganancia y Perdida Cambiaria”** el balance será emitido de manera original.

Para ver el balance puedes darle clic a los botones **Impresora o Pantalla**, en la siguiente imagen veras un ejemplo de un **balance** expresado en **moneda extranjera** con ganancia o pérdida cambiaria calculada automáticamente.

Pruebas BG y ES Mensual				Pág. 1
RIF J2169699				
Balance General				
AL 31/12/2019				
Expresado en Dólar Con Ganancia o Pérdida Cambiaria				
ACTIVO				
1 - ACTIVOS				
1.1 - ACTIVO CIRCULANTE				
1.1.01 - CAJA Y BANCO				
1.1.01.001 - CAJA	583.055,35			
1.1.01.002 - BANCO BANESCO	172.194,93			
1.1.01.003 - BANCA AMIGA	(0,45)			
1.1.01.005 - BANCO OCCIDENTAL DE DESCUENTO BOI	273.273,10			
TOTAL CAJA Y BANCO		1.028.522,92		
1.1.02 - CUENTAS POR COBRAR				
1.1.02.001 - CUENTAS POR COBRAR COMERCIALES				
	27.459,28			
TOTAL CUENTAS POR COBRAR		27.459,28		
1.1.04 - OTRAS CUENTAS POR COBRAR				
1.1.04.002 - CUENTAS POR COBRAR INTERCOMPANIA				
	27.448,21			
TOTAL OTRAS CUENTAS POR COBRAR		27.448,21		
TOTAL ACTIVO CIRCULANTE			1.083.430,41	
TOTAL ACTIVOS				1.083.430,41
PASIVO				
2 - PASIVOS				
2.1 - PASIVO CORTO PLAZO				
2.1.01 - CUENTAS POR PAGAR				
2.1.01.001 - CUENTAS POR PAGAR NACIONALES				
	24.413,72			
2.1.01.002 - CUENTAS POR PAGAR EXTERIOR				
	2.079,18			
TOTAL CUENTAS POR PAGAR		26.492,91		
2.1.09 - DEBITO FISCAL				
2.1.09.001 - DEBITO FISCAL				
	453,98			
TOTAL DEBITO FISCAL		453,98		
TOTAL PASIVO CORTO PLAZO			26.946,88	
TOTAL PASIVOS				26.946,88
PATRIMONIO				
3 - CAPITAL				
3.1 - CAPITAL SOCIAL				
3.1.03 - RESULTADO DEL EJERCICIO				
3.1.03.002 - RESULTADO DEL EJERCICIO				
	1.056.483,53			
TOTAL RESULTADO DEL EJERCICIO		1.056.483,53		
TOTAL CAPITAL SOCIAL			1.056.483,53	
TOTAL CAPITAL				1.056.483,53
TOTAL PASIVO Y PATRIMONIO				1.083.430,41

Vemos el totalizado de las cuentas, divididas entre **la tasa de cambio del día** en que se está solicitando el informe.

Estado de Resultados Ganancia/Pérdida Cambiaria

Este informe muestra la **ganancia o pérdida cambiaria** en la cuenta que se configuró en **definición cuentas**, como cuenta de **ganancia o pérdida cambiaria**.

Para ver este informe haz clic en el menú **Balances**->**Estado de Resultados**

Estado de Resultados

Datos del Informe

Fecha de Inicio: 01/01/2019

Fecha de Corte: 31/12/2019

Nivel de Detalle: Nivel 2

Moneda: VES Bolívar

Incluir Código de Cuenta:

Cuentas sin movimientos:

Nombre de la Compañía:

Expresado Con Ganancia y Pérdida Cambiaria:

Datos Generales

Ancho Papel Impresora: 80 Columnas

Impresora Pantalla Salir

Si esta desactivada la opción **“Expresado Con Ganancia y Perdida Cambiaria”** el **estado de resultados** será emitido de manera original.

Estado de Resultados

Datos del Informe

Fecha de Inicio: 01/01/2019

Fecha de Corte: 31/12/2019

Nivel de Detalle: Nivel 2

Moneda: VES Bolívar

Incluir Código de Cuenta:

Cuentas sin movimientos:

Nombre de la Compañía:

Expresado Con Ganancia y Pérdida Cambiaria:

Datos Generales

Ancho Papel Impresora: 80 Columnas

Impresora Pantalla Salir

Si esta activada la opción, **“Expresado Con Ganancia y Perdida Cambiaria”** se mostrará el **estado de resultados** con ganancia o pérdida cambiaria **calculada automáticamente**, expresado en bolívares.

Para ver el estado de resultados, puedes darle clic a los botones **Impresora o Pantalla**, en la siguiente imagen veras un ejemplo.

Pruebas BG y ES Mensual				Pág
RIF J2169699				
Estado De Resultado DEL 01/01/2019 AL 31/12/2019				
Expresado en Bolívar Con Ganancia o Pérdida Cambiaria				
INGRESOS				
4 - INGRESOS				
4.1 - POR OPERACIONES				
4.1.01 - VENTAS NETAS				
4.1.01.001 - VENTAS BRUTAS	1.321.805.942,55			
4.1.01.005 - DESCUENTOS Y DEVOLUCIONES	53.554.344,01			
TOTAL VENTAS NETAS		1.375.160.286,56		
TOTAL POR OPERACIONES			1.375.160.286,56	
4.2 - OTROS INGRESOS				
4.2.01 - OTROS INGRESOS				
4.2.01.001 - INTERESES BANCARIOS	51.766.727,72			
4.2.01.002 - INGRESOS POR IDENTIFICAR	12.173.711,20			
TOTAL OTROS INGRESOS		63.940.438,92		
TOTAL OTROS INGRESOS			63.940.438,92	
4.6 - 4.6				
4.6.01 - 4.6.01				
4.6.01.001 - Ganancia o Pérdida Cambiaria	1.603.208.626,06			
TOTAL 4.6.01		1.603.208.626,06		
TOTAL 4.6			1.603.208.626,06	
TOTAL INGRESOS			3.042.309.351,54	
COSTOS				
5 - COSTOS				
5.1 - CONSUMO DE MERCANCIA				
5.1.01 - COMPRAR DE MERCANCIA				
5.1.01.001 - COMPRAS NACIONALES	9.354.461,72			
5.1.01.002 - COMPRAS EXTERIOR	156.880.508,54			
5.1.01.003 - GASTOS DE IMPORTACION	253.100.640,12			
5.1.01.004 - GASTOS DE ADUANA	89.361.656,84			
5.1.01.005 - FLETES SOBRE COMPRAS	6.154.786,24			
TOTAL COMPRAR DE MERCANCIA		516.852.055,46		
TOTAL CONSUMO DE MERCANCIA			516.852.055,46	
TOTAL COSTOS			516.852.055,46	
UTILIDAD BRUTA			2.525.457.296,08	
EGRESOS				
6 - GASTOS				
6.1 - GASTOS OPERACIONALES				
6.1.01 - GASTOS DE PERSONAL				
6.1.01.001 - SUELDO DE DIRECTORES	(118.154.786,24)			
6.1.01.002 - SUELDO DE EMPLEADOS	(32.726.195,56)			
6.1.01.003 - SUELDO OBREROS	(966.796.554,50)			

Ahora veremos un **Estado de Resultados** expresado en moneda extranjera (dólar)

Estado de Resultados

Datos del Informe

Fecha de Inicio: 01/01/2019

Fecha de Corte: 31/12/2019

Nivel de Detalle: Nivel 2

Moneda: USD Dólar

Incluir Código de Cuenta:

Cuentas sin movimientos:

Nombre de la Compañía:

Expresado Con Ganancia y Pérdida Cambiaria:

Datos Generales

Ancho Papel Impresora: 80 Columnas

Impresora Pantalla Salir

Si esta activada la opción, **“Expresado Con Ganancia y Perdida Cambiaria”** se mostrará el **estado de resultados** con ganancia o pérdida cambiaria **calculada automáticamente**, expresado en moneda extranjera.

Pruebas BG y ES Mensual				Pág. 1
RIF J2169699				
Estado De Resultado DEL 01/01/2019 AL 31/12/2019				
Expresado en Dólar Con Ganancia o Pérdida Cambiaria				
INGRESOS				
4 - INGRESOS				
4.1 - POR OPERACIONES				
4.1.01 - VENTAS NETAS				
4.1.01.001 - VENTAS BRUTAS	147,74			
TOTAL VENTAS NETAS		147,74		
TOTAL POR OPERACIONES			147,74	
4.6 - 4.6				
4.6.01 - 4.6.01				
4.6.01.001 - 4.6.01.001	455.783,30			
TOTAL 4.6.01		455.783,30		
TOTAL 4.6			455.783,30	
TOTAL INGRESOS			455.931,03	
COSTOS				
5 - COSTOS				
TOTAL COSTOS			0,00	
UTILIDAD BRUTA			455.931,03	
EGRESOS				
6 - GASTOS				
TOTAL GASTOS			0,00	
8 - GASTOS				
TOTAL GASTOS			0,00	
TOTAL EGRESOS			0,00	
RESULTADO DEL EJERCICIO			1.603.728.288,31	
RESERVA S				
BANCA AMIGA	(0,45)			
TOTAL RESERVA			(0,45)	
UTILIDAD O PERDIDA NETA DEL EJERCICIO			1.603.728.287,86	

Vemos el totalizado de las cuentas, divididas entre la **tasa de cambio del día** que se está solicitando el informe.

De esta manera se puede obtener informes de **Balance General y Estado de Resultados** para aquellas compañías que trabajan con multimonedas.