



Cálculo Décimos Terceros y Cuartos Anuales

Para realizar las **Nóminas de Décimos Tercero y Cuarto Anuales**, vamos a realizar los siguientes pasos:

1. Debe dirigirse a: **Menú Principal/ Otras nóminas/ Insertar Nómina Especial:**



2. La nómina corresponde al período 2019-2020, ingrese las fechas de acuerdo con el décimo que corresponda y grabe:

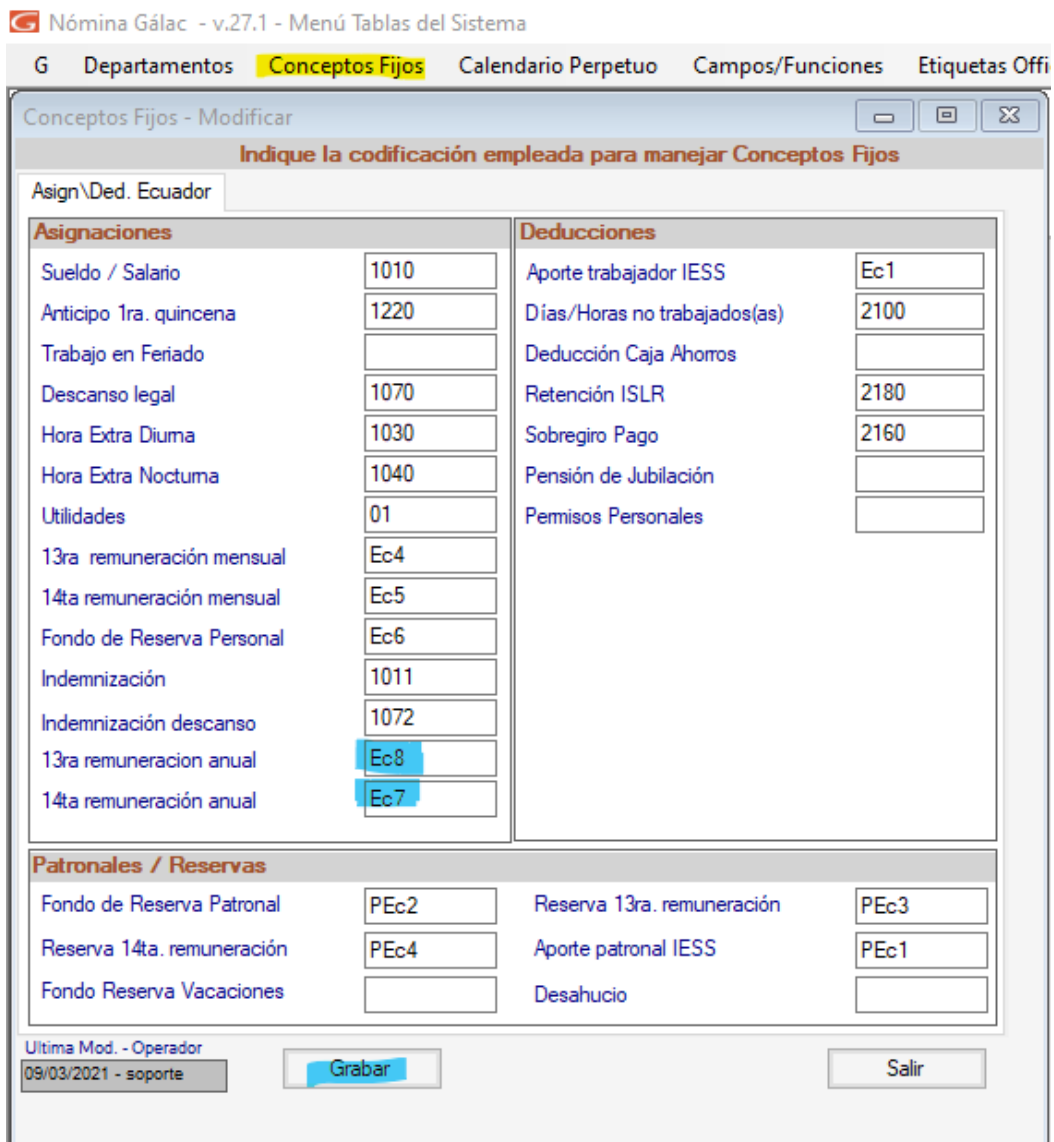
3. Vamos a verificar en **Definición de Conceptos** que estén creados para el cálculo de los décimos anuales: por defecto son los conceptos **Ec7** y **Ec8**.

Código	Descripción	Tipo de Concepto	Tipo de
Ec11	Anticipo Semana 4	Deducción	Básica
Ec2	Bonos y Sobresueldos	Asignación	Básica
Ec3	Anticipo Semana 1	Deducción	Básica
Ec4	Décimo tercer sueldo	Asignación	Avanzada
Ec5	Décimo cuarto sueldo	Asignación	Avanzada
Ec6	Fondos de Reserva Personal	Asignación	Avanzada
Ec7	Décimo cuarto sueldo (cálculo automático)	Asignación	Avanzada
Ec8	Décimo tercer sueldo (cálculo automático)	Asignación	Avanzada
Ec9	Anticipo Semana 2	Deducción	Básica
FcAli	Alimentación 1	Deducción	Básica

4. Una vez verificado esto diríjase a **Menú/ Tablas del Sistema**:



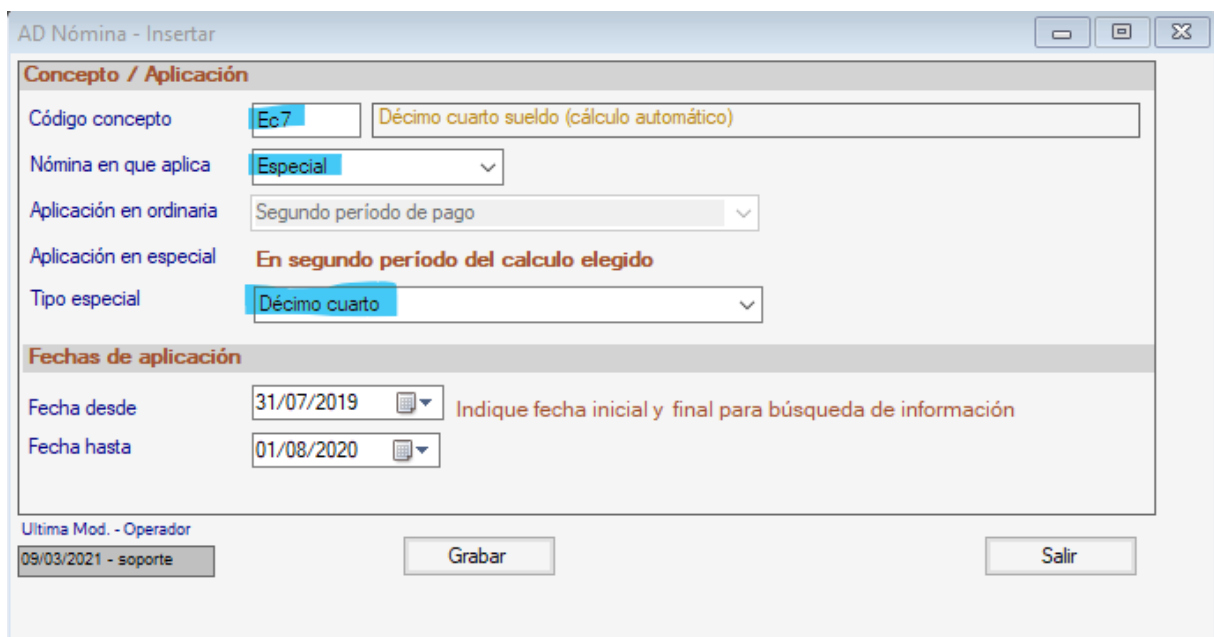
5. Aquí vamos a Conceptos **Fijos/ Modificar**. Verificamos que los campos que corresponden a los códigos de Décimos Anuales se encuentren registrados y grabamos:



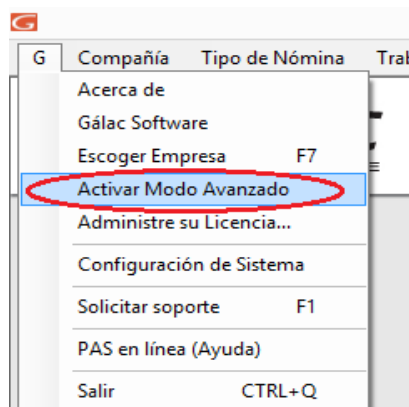
6. A continuación, regresamos al **Menú Principal** e insertamos en **Ad Nómina** el concepto del Décimo que vamos a calcular:



7. Escogemos el concepto que nos corresponde, en este caso sería el Décimo Cuarto según nuestro ejemplo y grabamos:



8. Activamos el **Modo Avanzado** en Nómina; damos clic en **Escoger** y luego en **SÍ** para continuar:



Nómina Gálac - v.27.1 - Menú Principal

G Compañía Tipo de Nómina Trabajador Definición de Conceptos Préstamos AD Personal AD Nómina **Nómina** Otras Nóminas Acumul

Gálac SOFTWARE **N** **Nómina**

- Calcular
- Calcular un trabajador
- Consultar
- Pasar al Histórico
- Consultar Histórico
- Generar archivo plano
- Informes
- Informes Varios
- Informes de Provisiones
- Escoger**
- Re-abrir Nómina histórica

Advertencia

i El proceso Escoger borrará los datos del cálculo que se encuentra en curso. Desea continuar

Si **No**

9. Se abrirá la siguiente pantalla, damos clic en **Buscar**, seleccionamos nuestra nómina de Décimo y pulsamos **Modificar**:

Buscar Otras Nóminas para Modificar

N° Nómina

Generada

Última de Mes

Ordenar Por:

Buscar **Salir**

	Número de la Nómina	Fecha Inicio	Fecha Final	Fecha Pago	Generada	U.M.
▶	1-Agosto/2020	1/8/2020	31/8/2020	31/8/2020	N	S
	1-Septiembre/2020	1/9/2020	30/9/2020	30/9/2020	N	S
	1-October/2020	1/10/2020	31/10/2020	30/10/2020	N	S
	1-Noviembre/2020	1/11/2020	30/11/2020	30/11/2020	N	S
	1-Diciembre/2020	1/12/2020	31/12/2020	31/12/2020	N	S
	DECIMO CUARTO 2019-2020	1/8/2019	31/7/2020	15/8/2020	N	N

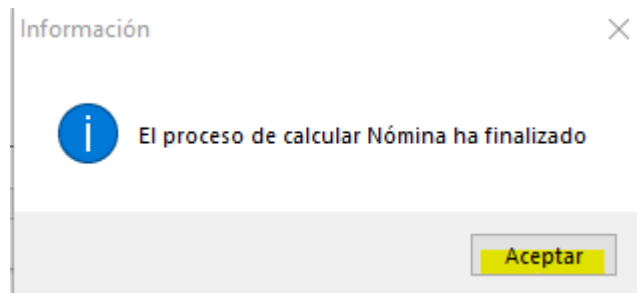
Modificar **Imprimir Lista**

10. Aparecerá la ventana con el nombre de la nómina y las fechas a calcular:

The screenshot shows a window titled "Nómina - Modificar" with the following fields:

- Identificación de la Nómina: **DÉCIMO CUARTO 2019-2020**
- Fecha Inicial: **01/08/2019**
- Fecha Final: **31/07/2020**
- Fecha de Pago: **15/08/2020**
- Número de Lunes: **0**
- Número de días hábiles: **30**
- Es última Nómina Del Mes:

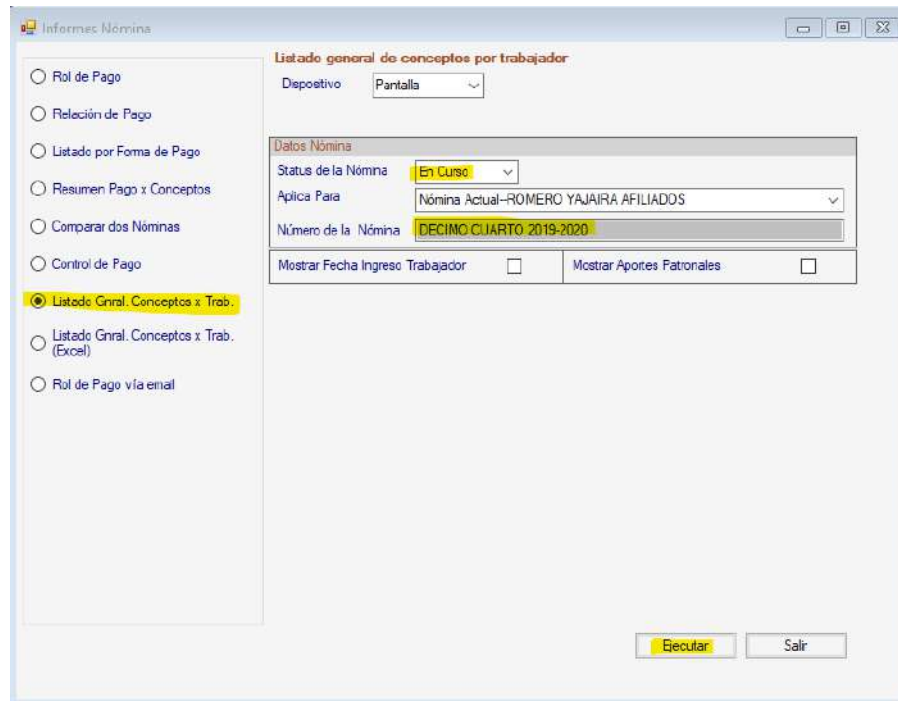
At the bottom, it shows "Ultima Mod. - Operador" as "09/03/2021 - soporte" and buttons for "Calcular" and "Salir".



11. Para visualizar nuestra nómina vamos a: **Nómina/ Informes**:



12. Escogemos **Listado general de conceptos por trabajadores** y seleccionamos la nómina en curso:



13. Al presionar **Ejecutar** nos desplegará la Nómina de Décimo Cuarto Sueldo que calculamos:

EMPRESA PRUEBA - RUC 070300000001
Listado General De Conceptos Por Trabajador
 Nómina: PRUEBA NOMINA **Del 01/08/2019 al 31/07/2020**
 Emitido el 16/03/2021 a las 09:36

Único

Código	Apellidos y Nombres	Décimo cuarto sueldo (cálculo automático)	Total Asignaciones	Total Deducciones	Neto a Cobrar
0000000001	PRUEBA TRABAJADOR 1	400,00	400,00	0,00	400,00
0000000002	PRUEBA TRABAJADOR 2	400,00	400,00	0,00	400,00
Totales Dpto Único		800,00	800,00	0,00	800,00
Total General por Concepto		800,00	800,00	0,00	800,00

Código	Descripción	Monto
Ec7	Décimo cuarto sueldo (cálculo automático)	800,00
Monto Total -->		800,00

Nota Importante: Este mismo procedimiento lo debemos realizar para el cálculo del décimo tercer sueldo tomando en cuenta que debemos eliminar el Ad-nómina del décimo cuarto porque los dos conceptos se corresponden y aplican en nóminas especiales.

Galac[®]
SOFTWARE