

The logo for Galac, featuring the word "Galac" in a bold, black, sans-serif font. A red triangle is positioned above the letter 'a', and a registered trademark symbol (®) is located at the top right of the word.

Galac[®]



**Administrativo - Insertar CxP por cuenta
de terceros**

Instructivo

El manejo de cuentas por pagar por cuenta de terceros implica la delegación de la gestión de las obligaciones financieras a un tercero especializado. Esta práctica puede proporcionar eficiencia, reducción de costos y mejor control de los flujos de efectivo, pero requiere una planificación cuidadosa y acuerdos contractuales sólidos para asegurar su éxito.

Inicio

Permiso de usuario

1. Para otorgarle permiso al usuario, ve a los parámetros de seguridad, abre la ventana seguridad, selecciona el usuario y haz clic en "Modificar".



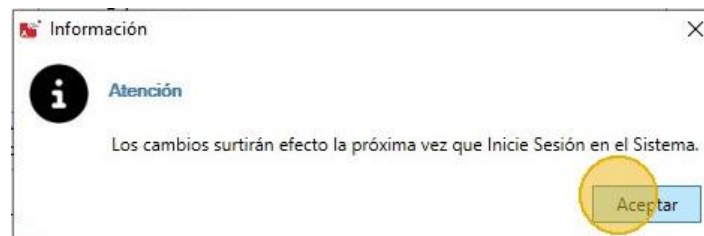
2. Ahora, haz clic en CxP y activa la opción "Insertar CxP por Cuenta de Terceros".



3. Seguidamente haz clic en "Modificar y Salir".

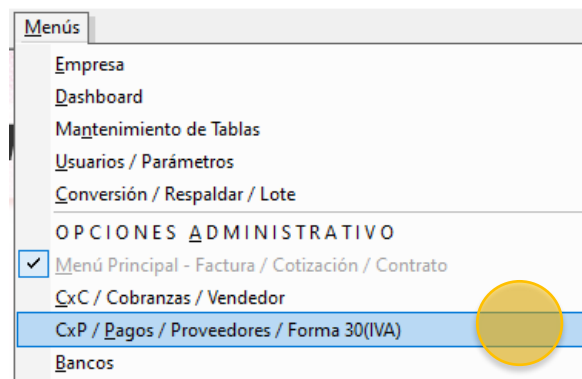


4. Ten en cuenta el mensaje y haz clic en "Aceptar".

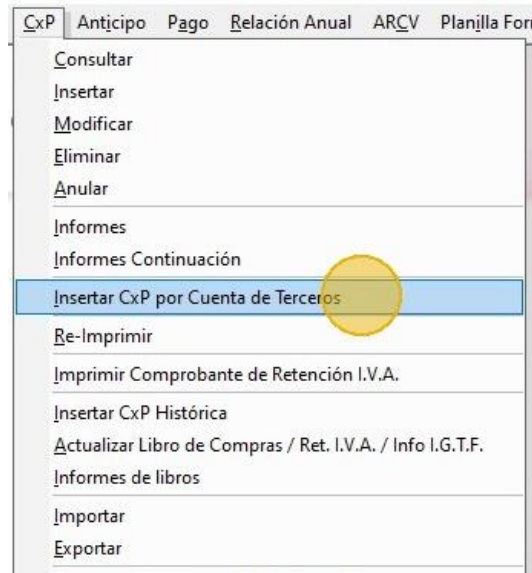


Insertar CxP por cuenta de tercero

5. Para insertar una CxP por cuenta de tercero, ve a Menús - "CxP / Pagos / Proveedores / Forma 30(IVA)".



6. Seguidamente, haz clic en "CxP - Insertar CxP por Cuenta de Terceros".



7. Ingresas los datos solicitados en esta ventana; la carga de datos es similar a la de cargar una cuenta por pagar tradicional. Ingresas el número de la CxP.

A screenshot of the 'CxP - Insertar' form. The form contains several fields and a table. The 'Tipo CxP' is set to 'Factura'. The 'Moneda' is set to 'Bolívar'. The 'Fecha' is set to '25/11/2025'. The 'Días Vencimiento' is set to '0'. The 'Vencimiento' is set to '25/11/2025'. The 'Moneda' is set to 'VED Bolívar'. The 'Cambio' is set to '1'. The 'Proveedor Original del Servicio' is set to '(A Nombre de quien va a salir la Retención)'. The 'Tipo de Compra' is set to 'Internas'. The 'Tipo de Transacción' is set to '01 Registro'. The table shows the following data:

Tasa	Montos Gravables	Bs.	Montos IVA	Bs.
16,00 %		0,00		0
8,00 %		0,00		0
31,00 %		0,00		0

8. Ahora ingresa el número de control.

CxP - Insertar

Tipo CxP: Factura Usar Prefijo Serie: Moneda: Bolívar Por Cancelar

Número: 8754 N° Control:

Proveedor:

Proveedor de Servicio Original:

Proveedor Original del Servicio. (A Nombre de quien va a salir la Retención)

Fecha: 25/11/2025 Días Vencimiento: 0 Vencimiento: 25/11/2025 Moneda: VED Bolívar Cambio:

Detalle | Ret. ISLR | Ret. IVA | Montos en Bs

Datos del IVA

Aplica para Libro de Compras:

Fecha de Aplicación: 25/11/2025

Tipo de Compra: Internas

Tipo de Transacción: 01 Registro

Monto Exento		Bs.	Cálculo Especial	
Tasa	Montos Gravables	Bs.	Montos IVA	Bs.
16,00 %	<input type="text"/>	0,00	<input type="text"/>	0,00
8,00 %	<input type="text"/>	0,00	<input type="text"/>	0,00
31,00 %	<input type="text"/>	0,00	<input type="text"/>	0,00

9. Ingresa el proveedor; puedes escribir un "asterisco" y presiona la tecla Enter para buscar el proveedor en una lista.

CxP - Insertar

Tipo CxP: Factura Usar Prefijo Serie: Moneda: Bolívar Por Cancelar

Número: 8754 N° Control: 4563

Proveedor:

Proveedor de Servicio Original:

Proveedor Original del Servicio. (A Nombre de quien va a salir la Retención)

Fecha: 25/11/2025 Días Vencimiento: 0 Vencimiento: 25/11/2025 Moneda: VED Bolívar Cambio:

Detalle | Ret. ISLR | Ret. IVA | Montos en Bs

Datos del IVA

Aplica para Libro de Compras:

Fecha de Aplicación: 25/11/2025

Tipo de Compra: Internas

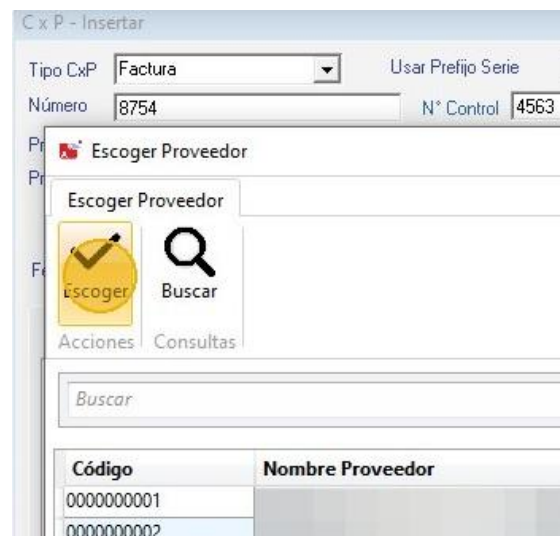
Tipo de Transacción: 01 Registro

Monto Exento		Bs.	Cálculo Especial	
Tasa	Montos Gravables	Bs.	Montos IVA	Bs.
16,00 %	<input type="text"/>	0,00	<input type="text"/>	0,00
8,00 %	<input type="text"/>	0,00	<input type="text"/>	0,00
31,00 %	<input type="text"/>	0,00	<input type="text"/>	0,00

10. Selecciona el proveedor y haz clic en "Escoger".



11. De igual manera, para seleccionar el proveedor de servicio original, escribe un **"asterisco y presiona la tecla Enter"**. En la ventana que se muestra, selecciona el proveedor y haz clic en "Escoger".



12. Ingresar el monto exento.

N. Control: 14500

CxP a Cuenta de Terceros

Servicio. (A Nombre de quien va a salir la Retención)

Días Vencimiento: 0 Vencimiento: 25/11/2025 Moneda: VED Bolívar Cambio: 1,0000

Montos en Bs

11/2025

Calculo Especial

Monto Exento Bs. 0,00

Tasa	Montos Gravables	Bs.	Montos IVA	Bs.
16,00 %	0,00	0,00	0,00	0,00
8,00 %	0,00	0,00	0,00	0,00
31,00 %	0,00	0,00	0,00	0,00

13. Ingresar el monto gravable para 16%.

Original del Servicio. (A Nombre de quien va a salir la Retención)

Días Vencimiento: 0 Vencimiento: 25/11/2025 Moneda: VED Bolívar Cambio: 1,0000

et. IVA | Montos en Bs

Compras

25/11/2025

Internas

01 Registro

Deducible

Calculo Especial

Monto Exento Bs. 2400

Tasa	Montos Gravables	Bs.	Montos IVA	Bs.
16,00 %	0,00	0,00	0,00	0,00
8,00 %	0,00	0,00	0,00	0,00
31,00 %	0,00	0,00	0,00	0,00

Bs. 0,00 0,00

14. Haz clic en "Grabar".

Tipo de Transacción: 01 Registro

Crédito Fiscal: Deducible

8,00 %	0,00	0,00
31,00 %	0,00	0,00
Bs.		400,00
		64,00

Observaciones:

Total CxP	Bs. =	2.864,00
Monto Abonado	Bs. =	0,00
Restar por Pagar	Bs. =	2.864,00

Operador: vgonzalez | Ult. Modificación: 25/11/2025

Botones: Grabar y Pagar, **Grabar**, Salir

15. Si estás de acuerdo en imprimir el comprobante de retención, activa esta opción "Generar Comprobantes de CxP".

Ret. IVA | Montos en Bs.

del IVA

para Libro de Compras

de Aplicación

Compra

Transacción

Fiscal

iones

Total CxP Bs. = **2.864,00**

Monto Abonado Bs. = **0,00**

Restar por Pagar Bs. = **2.864,00**

Calculo Especial

2.400,00

os IVA Bs.

64,00

0,00

0,00

64,00

2.864,00

0,00

Generar Comprobantes de CxP

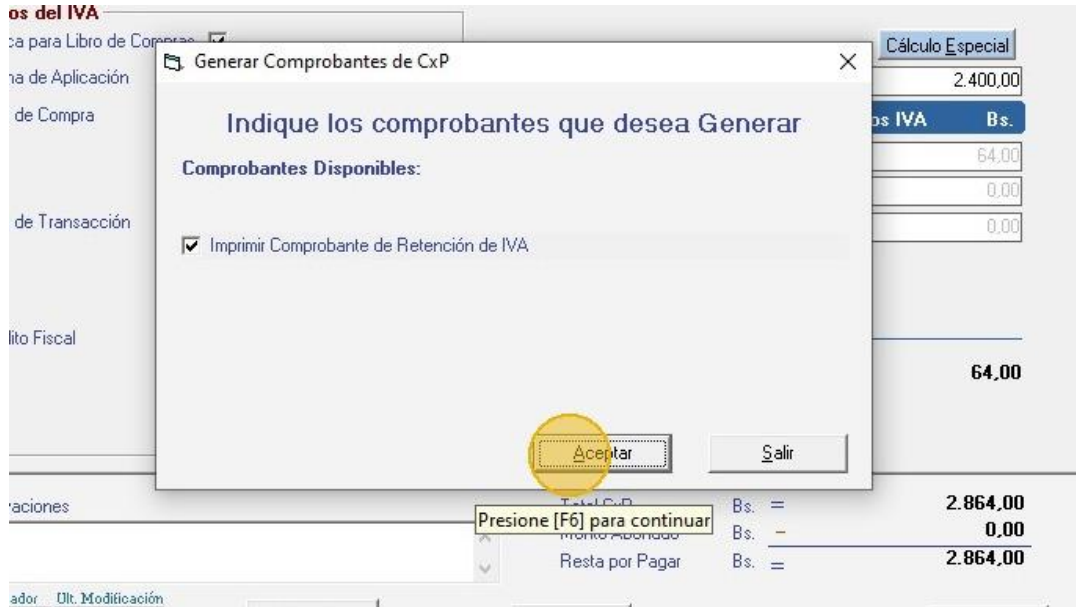
Indique los comprobantes que desea Generar

Comprobantes Disponibles:

- Imprimir Comprobante de Retención de IVA

Botones: Aceptar, Salir

16. Seguidamente haz clic en "Aceptar".



Comprobante de cuentas por pagar CxP

17. De manera inmediata, el Administrativo Gálac te muestra una vista previa del comprobante de cuentas por pagar (CxP); siguiendo con el ejemplo anterior, a continuación, puedes ver el comprobante de cuentas por pagar (CxP). Aquí se puede ver el comprobante generado por el administrativo Gálac. Si la empresa retiene ISLR, se imprime el comprobante a nombre del proveedor original del servicio, como se muestra en el siguiente ejemplo:

IVA Art. 11. "La administración Tributaria podrá designar como responsables del pago del impuesto, en calidad de agentes de retención a quienes por sus funciones privadas intervengan en operaciones gravadas con el impuesto establecido en este Decreto con Rango, Valor y Fuerza de Ley")

CARACAS
25-11-2025

DATOS DEL AGENTE DE RETENCION
Nevada SA
1545423325
Calle Nevada

DATOS DEL BENEFICIARIO
COTECNICA LA BONANZA, C.A.
N° R.I.F. J305269742
N° N.I.T. 009188967
Dirección AV.FRANCISCO DE MIRANDA.EDF.PARQUE CI
15 OFIC.10
Teléfonos 2851733

DATOS DE LA RETENCIÓN

Doc. N°	N° Factura	N° Control	N° Nota Débito	N° Nota Crédito	Tipo de Transacción	N° Fact. Afectada	Total de la Factura o Nota de Débito	Sin derecho a Crédito	Base Imponible	% Alic.
1/2025	8754	4563			01 Registro	N° Comprobante	2.884,00	2.400,00	400,00	16,00
						00000003	75,00			
							2.884,00	2.400,00	400,00	

Comprante se emite según lo establecido en el Artículo N° 16 de la Providencia Administrativa N° SNA T/2025/000054 de fecha 02 de Julio de 2025, Publicada Gaceta Oficial 2025

Fin