



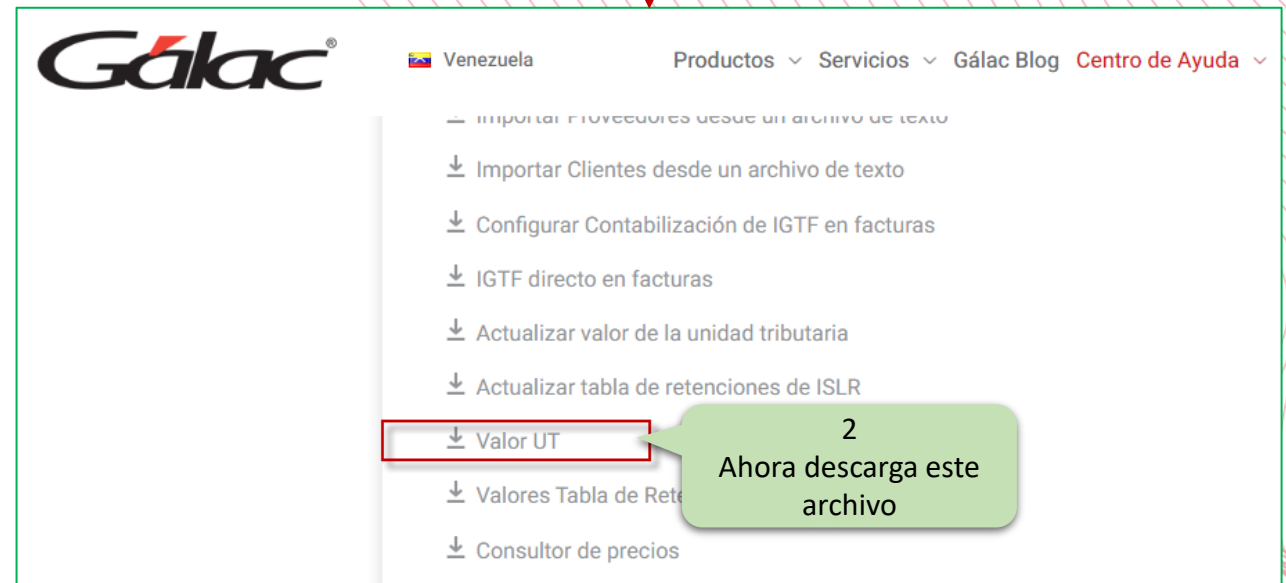
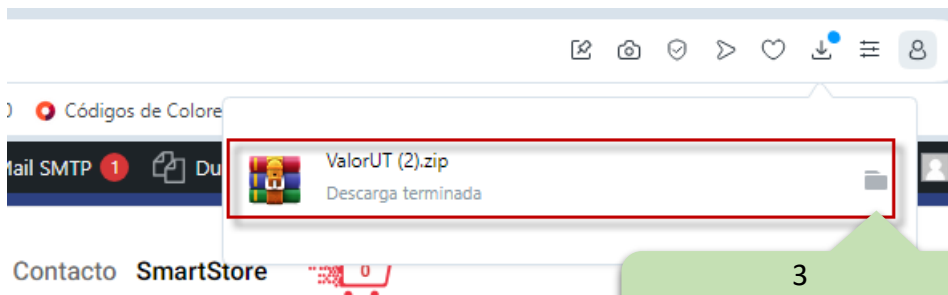
Sistema Administrativo

Actualizar valor de la Unidad Tributaria en el sistema

- **Beneficios.**
- **Descarga el archivo con los valores.**
- **Actualizar valor UT en el administrativo.**

- **Cumplimiento fiscal:** Mantener actualizado el valor de la unidad tributaria en el sistema administrativo ayuda a garantizar que la empresa esté al día con las regulaciones fiscales y cumpla con sus obligaciones tributarias.
- **Precisión en los cálculos fiscales:** El valor de la unidad tributaria se utiliza como referencia para calcular impuestos, multas y otros pagos fiscales.
- **Presupuesto y planificación financiera:** Conocer el valor actualizado de la unidad tributaria permite a la empresa realizar proyecciones más precisas de sus obligaciones fiscales futuras y planificar adecuadamente su presupuesto financiero.
- **Evitar multas e intereses por mora:** Mantener actualizado el valor de la unidad tributaria en el sistema administrativo ayuda a evitar el pago de multas e intereses por mora relacionados con el incumplimiento de las obligaciones fiscales.
- **Transparencia y confianza:** la unidad tributaria en el sistema administrativo demuestra transparencia y profesionalismo por parte de la empresa, lo que genera confianza tanto entre los clientes como entre las autoridades fiscales.
- **Facilita la presentación de informes:** Contar con el valor actualizado de la unidad tributaria facilita la preparación y presentación de informes financieros y fiscales, lo que ahorra tiempo y recursos durante los procesos de auditoría y cumplimiento normativo.


Para actualizar el valor de la unidad Tributaria en el sistema administrativo, sigue los pasos enumerados



Una vez que tengas el archivo "ValorUT.zip" descargado, descomprímelo en la carpeta:

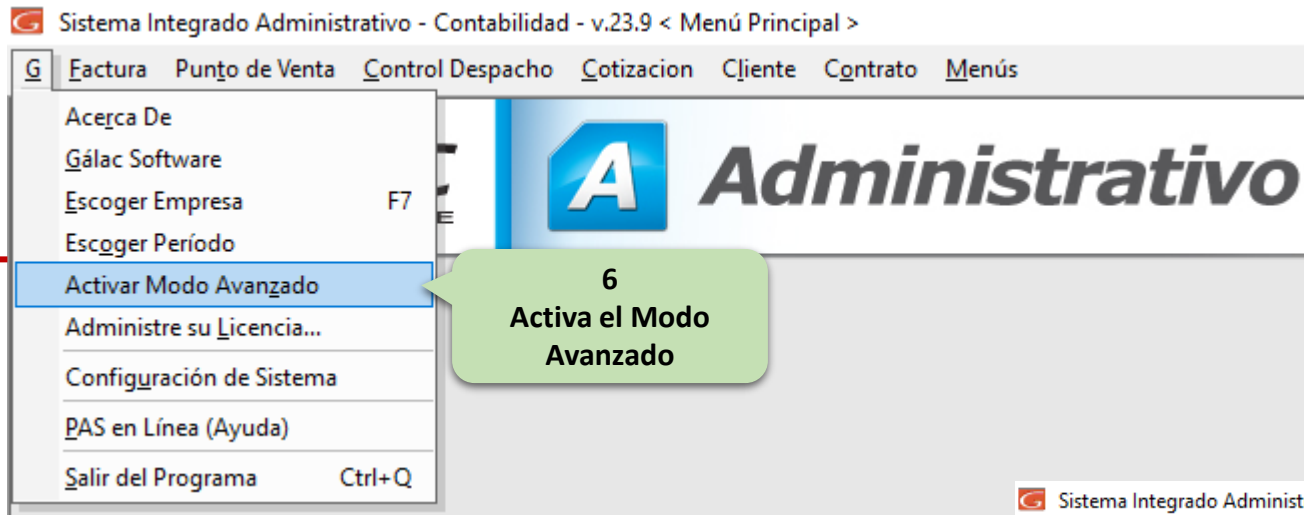
Nombre	Fecha de modificación	Tipo	Tamaño
AlicuotalmpuestoEspecial.txt	05/11/2021 2:54 p. m.	Archivo TXT	1 KB
AlicuotasIVA.txt	12/02/2021 1:09 p. m.	Archivo TXT	1 KB
Aranceles.txt	12/02/2021 1:09 p. m.	Archivo TXT	1 KB
Banco.txt	19/03/2021 12:11 p. m.	Archivo TXT	1 KB
Ciudad.txt	27/02/2023 1:26 p. m.	Archivo TXT	8 KB
ClasificadorMunicipalDeActividadEcono...	09/06/2023 8:54 a. m.	Archivo TXT	1.364 KB
Detraccion.txt	12/02/2021 1:09 p. m.	Archivo TXT	1 KB
FormatosImpMunicipales.txt	27/02/2023 1:26 p. m.	Archivo TXT	6 KB
Municipio.txt	14/03/2022 12:57 p. m.	Archivo TXT	18 KB
MunicipioCiudad.txt	27/02/2023 1:26 p. m.	Archivo TXT	9 KB
RetencionISLRNuevaAOS.txt	12/05/2023 10:22 a. m.	Archivo TXT	143 KB
TarifaN2.txt	12/02/2021 1:09 p. m.	Archivo TXT	1 KB
ValorUT.txt	12/05/2023 10:22 a. m.	Archivo TXT	2 KB

4
Descomprime el archivo zip en esta ruta



5
Ahora ejecuta el sistema Administrativo e inicia sesión con usuario "supervisor"

Para cobrar la factura que estamos cargando presiona la tecla F6, el sistema mostrará la siguiente ventana:



Unidad Tributaria

Reinstalar Consultar Buscar

Administración Consultas

10
Haz clic en Reinstalar

Unidad Tributaria

Buscar

Fecha en Gaceta Oficial	Fecha Inicio de Vigencia	Monto Unidad Tributaria	Monto UT Impuestos Municipales
01/01/1990	01/01/1990	0.00	0.000
01/07/1994	01/07/1994		
07/07/1995	07/07/1995		
18/07/1996	18/07/1996		
04/06/1997	04/06/1997		
14/04/1998	14/04/1998		
05/04/1999	05/04/1999		
24/05/2000	24/05/2000		
24/04/2001	24/04/2001		
05/03/2002	04/03/2002		
05/02/2003	07/02/2003		
11/02/2004	12/02/2004		
27/01/2005	29/01/2005		
03/01/2006	05/07/2006		
12/01/2007	14/07/2007		

9
Haz clic en Unidad Tributaria

Unidad Tributaria

11
Haz clic en Reinstalar Datos

Re-Instalar Unidad Tributaria

Unidad Tributaria

Re-Instalar Datos Salir

Presione el botón. <Re-Instalar Datos> para continuar con el proceso de actualización de los registros de Unidad Tributaria que vienen en el programa de instalación. Presione el botón <Cancelar> para salir sin efectuar cambios.

NOTA: Una vez que el proceso se haya iniciado, no podrá salir sin haber completado el proceso.

Nombre del Archivo C:\Program Files (x86)\Galac\Saw\Tablas\ve\ValorUT.txt

12
Haz clic en Aceptar

Información

Unidad Tributaria

El proceso de Re-Instalar Unidad Tributaria ha concluido.

Aceptar

Actualizar el valor de la **unidad tributaria en el sistema administrativo** ayuda a garantizar el cumplimiento fiscal, mejorar la precisión en los cálculos fiscales, facilitar la planificación financiera y evitar sanciones por incumplimiento. Esto contribuye a la eficiencia y el buen funcionamiento de la empresa en general.

IMPORTANTE

En este proceso se actualizó el valor de la Unidad Tributaria en el sistema, te recomendamos visitar nuestra página web y ver el instructivo “Actualizar tabla de retenciones de ISLR”, en el cual se explica los pasos para actualizar esos valores en el sistema administrativo.



¡Síguenos en nuestras Redes Sociales!