

## NUESTROS CLIENTES

Si eres **cliente** Gálac Software sólo tienes que prepararte y no correr, pues ya estamos listos para brindarte todo el apoyo necesario antes, durante y después del proceso de Reconversión Monetaria.

Realiza tu autoexamen YA  
¡Fácil y sencillo! sigue estos 4 pasos:




- 1** **RENUEVA PAS**
- 2** **ACTUALIZA**  
Sistemas y programas que así lo requieran
- 3** **VERIFICA**  
Que tu versión SQL sea 2014 o superior
- 4** **LIBERA**  
50 GB de tu disco duro

### Ten en consideración:

1. El proceso de Reconversión al “**Bolívar Digital**” está incluido dentro del Plan de Asistencia y Servicio PAS.
2. El sistema debe estar en la última versión disponible en el sitio web, o lo que llamamos versión de corte.
3. Valida que tu servicio de Base de Datos sea igual o superior a la versión **SQL2014**.
4. Asegúrate de tener espacio libre en el disco duro donde se realizará el proceso de Reconversión Monetaria al “**Bolívar Digital**”

Realiza tu autoexamen con tiempo y está tranquilo con el proceso de Reconversión Monetaria

Aquí



**Prepárate y no corras.**  
**Conviértete y Reconvírtete**  
**con Gálac Software**

Visítanos en: [Reconversión Monetaria - Gálac: Software Financiero y Tributario en Venezuela \(galac.com\)](http://Reconversión Monetaria - Gálac: Software Financiero y Tributario en Venezuela (galac.com))

## Preguntas frecuentes

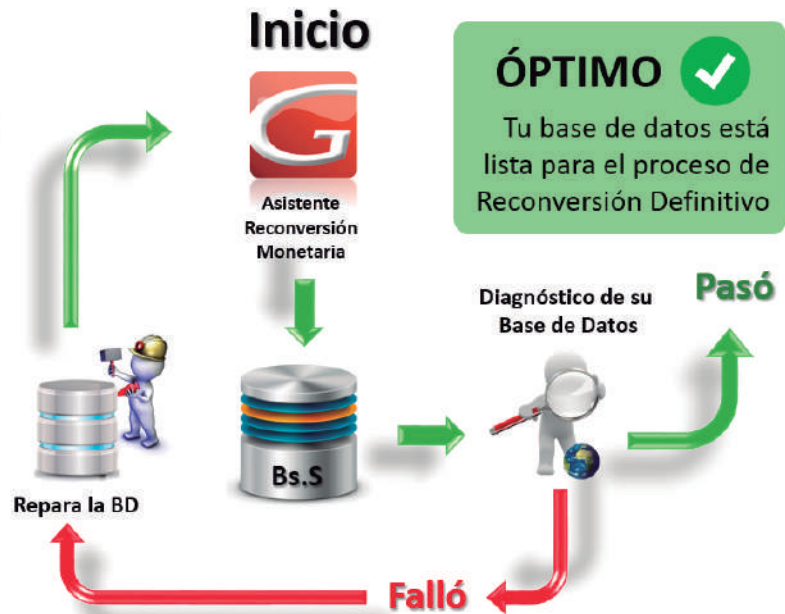
### ¿Cómo será el proceso de Reconversión de Gálac Software?

El proceso de Reconversión Monetaria de Gálac Software será igual al del año 2018.

## **Bs.** PROCESO

### MODO DIAGNÓSTICO

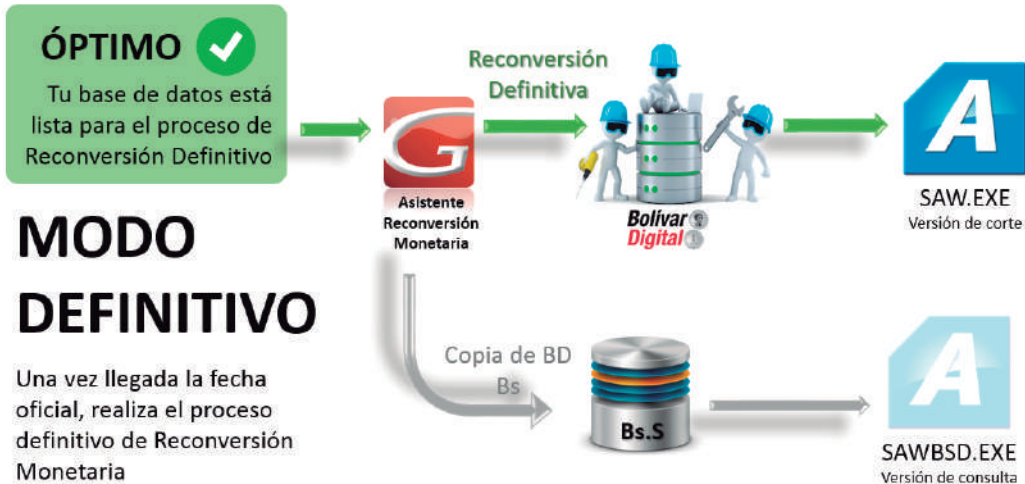
Valida con tiempo el estado de tu data, realiza el diagnóstico y prepárate para realizar el proceso definitivo



1. Descarga el Asistente de Reconversión de nuestra página <https://galac.com/reconversion-monetaria/> sección Reconversión Monetaria.
2. Instálalo en el equipo o servidor donde se encuentra el Servicio de SQL y base de datos.
3. Corre el proceso de Reconversión en modo DIAGNÓSTICO.
4. Observa el resultado del estatus de la base de datos BD y continúa con los pasos del proceso.
  - a. Si tu estatus es fallido: Comunícate inmediatamente con un operador de Gálac Software.
  - b. En caso contrario: Tu data esta óptima para el proceso, llegada la fecha 01/10/2021 haga el paso 5.
5. Realiza el proceso de Reconversión Monetaria en modo Definitivo.
6. Si deseas contar con la versión de consulta, comuníquese con Gálac Software y solicita tu instalación



# Bs. PROCESO



## MODO DEFINITIVO

Una vez llegada la fecha oficial, realiza el proceso definitivo de Reconversión Monetaria

Ten presente toda la información disponible en <https://galac.com/reconversion-monetaria/> y sigue el orden y la secuencia de los pasos para una reconversión tranquila y exitosa.



Fácil y Rápido con



- Contaremos con una herramienta utilitaria: el Asistente para la Reconversión Monetaria.
- El proceso reconvertirá toda la data a la nueva moneda “Bolívar Digital”
- Contará con una versión única de consulta, donde podrás visualizar la información en la moneda anterior, solo la data antes del proceso.



## ¿El proceso de Reconversión con Gálac Software tendrá un costo?

- El proceso de Reconversión Monetaria “**NO TIENE COSTO SI LO HACES TÚ MISMO**”, el mismo está incluido dentro de nuestro Plan de Asistencia y servicio, diseñado para que el cliente lo haga fácil y rápido
- Si deseas el apoyo de un técnico/consultor de Gálac Software para que realice el proceso por ti, tendrá un costo adicional proporcional al tamaño de tu data.



## ¿Cuándo es el mejor momento para realizar mi proceso de Reconversión Monetaria?

La decisión de cuando realizar el proceso una vez llegada la fecha oficial, dependerá de ti como usuario.

- Si eres un cliente de los sistemas de SAW y NÓMINA es necesario realizar el proceso en la fecha dictada por el BCV Banco central de Venezuela.
  - En el caso del resto de los sistemas, dependerá del Contador. Debe revisar el estatus de su propio proceso de reconversión y si es coherente con la escala monetaria que estén usando sus clientes, para el momento de cargar los datos en el sistema.
  - Si realizas el proceso, y cargas data con fecha antes de haber hecho el proceso, deberá dividir / 1.000.000 (reconvertir manual) para ingresar.
  - En caso contrario, si no realizas el proceso y vas a ingresar información con fecha después de la oficial de Reconversión, deberás multiplicarla por 1.000.000.

NOTA: debes estar muy atento en cuál moneda está el dato a cargar (Bs / Bs.D.)

## No me encuentro dentro del Plan de Asistencia y Servicio PAS, ¿puedo realizar el proceso de Reconversión Monetaria?

Para realizar el proceso de Reconversión Monetaria es importante estar dentro del **Plan de Asistencia y Servicio**, ya que necesita contar con la versión de corte (**última versión liberada antes de la fecha de Reconversión**), y para actualizar y seguir operativo en su producto es necesaria el PAS.

## En el año 2018, NO hice el proceso de Reconversión Monetaria con Gálac Software, lo hice manual ¿Puedo realizar este nuevo proceso de Reconversión Monetaria?

Si ya eras cliente de Gálac Software para el año 2018 y realizaste el proceso de Reconversión Monetaria de forma manual, debes hacer lo siguiente:

- a) Realiza un proceso especial previo con tu data el cual lo denominamos “**Reconversión con factor 1**”, de manera de que pueda permitir ejecutar la nueva reconversión. (este proceso tiene un costo, por ser un proceso extra).
- b) Contactar a un especialista de Gálac Software, para que analice tu data y valide que se encuentra en óptima condición.
- c) Firmar una carta de responsabilidad, haciendo constar que el proceso “**Reconversión con factor 1**” que está realizando Gálac Software no está haciendo ningún cambio en el valor a los datos que se encuentran en la base de datos; continuaras viendo la información tal cual la viene trabajando.
- d) Actualizar su Plan de Asistencia y Servicio y realizar los pasos para el proceso de transformación de la moneda al “**Bolívar Digital**”

## ¿Luego de realizar la Reconversión, podré visualizar mi data en moneda anterior (BsS)?

Contarás con una versión única de consulta, donde podrás visualizar la información anterior al proceso de Reconversión Monetaria (escala monetaria anterior).

## ¿Puedo contar con la versión de consulta de Bs.F. (fuerte) y Bs.S. (Soberanos)?

Sí, puedes contar con una versión de consulta de Bs.F. y de Bs.S pero no pueden estar alojadas en la misma máquina. En el caso de requerir conservar la información en Bs.F debe colocar esa Base de Datos en otro equipo.