

Sistema Contabilidad

Instructivo módulo de costos y precios justos

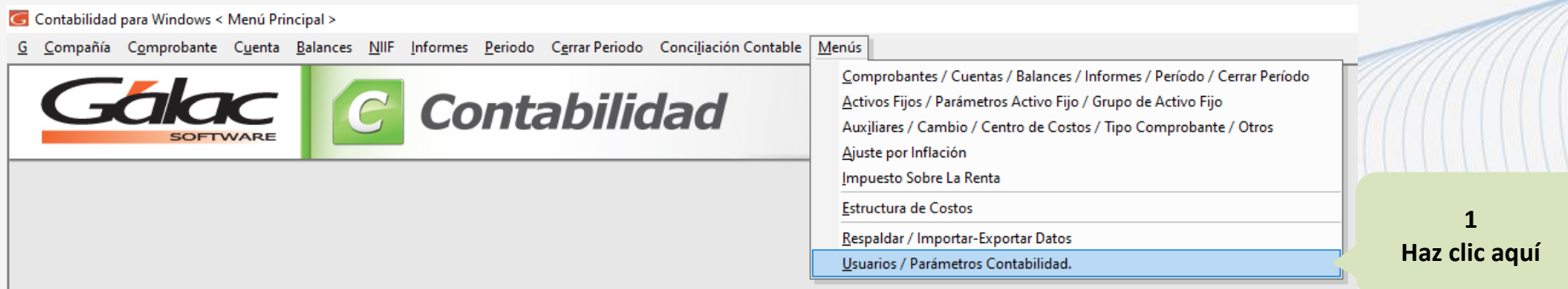
- **Introducción.**
- **Beneficios.**
- **Activar parámetros de contabilidad.**
- **Permisos de Usuario.**
- **Uso de Estructura de Costos.**
- **Criterios de Distribución.**
- **Insertar Cuentas.**
- **Mostrar los informes disponibles.**
- **Información Adicional**

En el mundo empresarial, la determinación de costos y precios justos es un aspecto fundamental para garantizar la rentabilidad y sostenibilidad de un negocio. Los costos representan los gastos asociados con la producción, comercialización y distribución de bienes o servicios, mientras que los precios son el valor monetario al que se ofrecen estos bienes o servicios en el mercado. La relación entre costos y precios es crucial, ya que afecta directamente la capacidad de una empresa para generar ingresos, cubrir gastos y obtener beneficios.

- **Rentabilidad:** Establecer costos y precios justos es esencial para asegurar que una empresa genere suficientes ingresos para cubrir sus costos operativos y obtener ganancias.
- **Competitividad:** Los precios justos permiten a una empresa competir de manera efectiva en el mercado. Si los precios son demasiado altos, puede perder clientes frente a competidores que ofrezcan productos similares a precios más bajos.
- **Valoración del cliente:** Establecer precios justos también implica considerar el valor percibido por el cliente. Los consumidores evalúan si un producto o servicio vale la pena en función de su calidad, utilidad y precio.
- **Sostenibilidad financiera:** Una gestión adecuada de costos y precios contribuye a la sostenibilidad financiera de la empresa a largo plazo. Esto implica no solo cubrir los costos operativos actuales, sino también reservar fondos para inversiones futuras, investigación y desarrollo, y contingencias.
- **Transparencia y confianza:** Fijar precios justos y transparentes ayuda a construir la confianza del cliente y fortalecer la reputación de la empresa en el mercado. Los consumidores valoran la honestidad y la transparencia en la fijación de precios, lo que puede traducirse en relaciones comerciales a largo plazo y recomendaciones positivas boca a boca.

El módulo de costos está disponible en los sistemas IVA y Renta y Administrativo integrados al Contabilidad de Gálac.

El primer paso es activar el módulo en los parámetros de contabilidad. Para ello, entre al módulo de parámetros

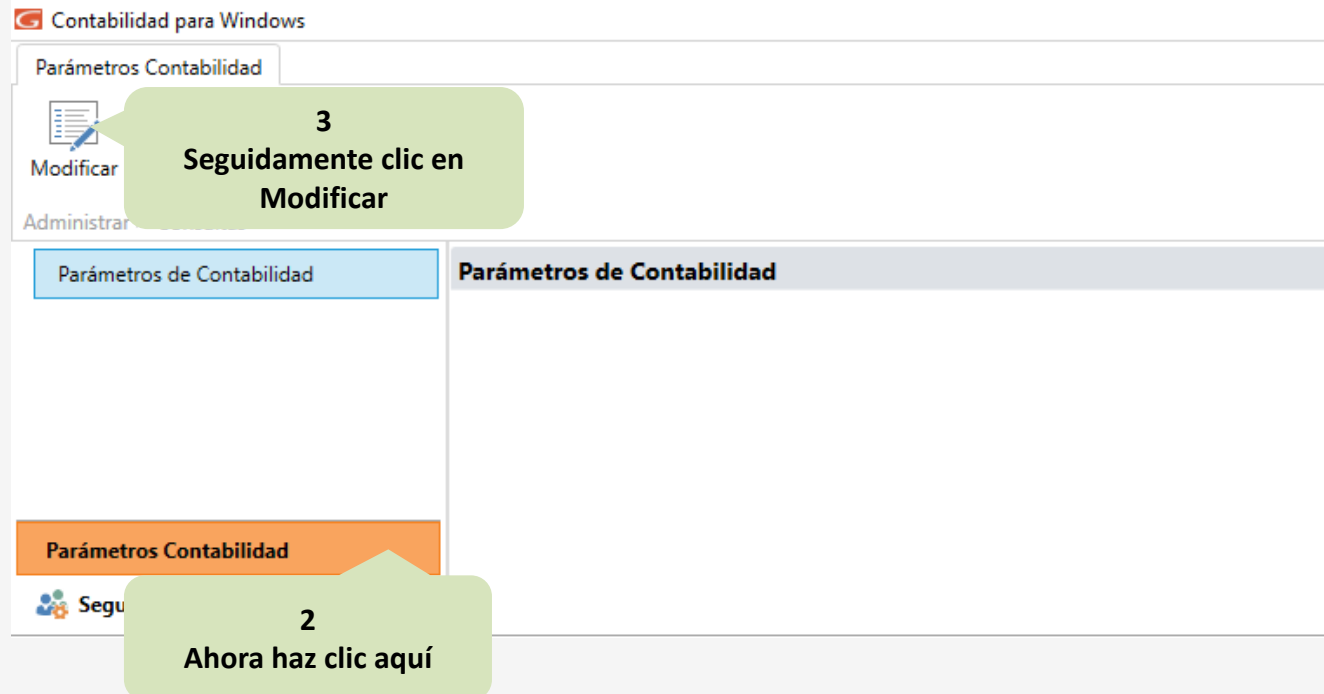


Contabilidad para Windows < Menú Principal >

Compañía Comprobante Cuenta Balances NIF Informes Período Cerrar Período Conciliación Contable Menús

- Comprobantes / Cuentas / Balances / Informes / Período / Cerrar Período
- Activos Fijos / Parámetros Activo Fijo / Grupo de Activo Fijo
- Auxiliares / Cambio / Centro de Costos / Tipo Comprobante / Otros
- Ajuste por Inflación
- Impuesto Sobre La Renta
- Estructura de Costos
- Respalda / Importar-Exportar Datos
- Usuarios / Parámetros Contabilidad.**

1
Haz clic aquí



Contabilidad para Windows

Parámetros Contabilidad

Modificar **3**
Seguidamente clic en Modificar

Administración

Parámetros de Contabilidad **Parámetros de Contabilidad**

Parámetros Contabilidad

Segu **2**
Ahora haz clic aquí

The screenshot displays the 'Parámetros Contabilidad' window in the Galac software. The window has a title bar with the Galac logo and the text 'Parámetros Contabilidad'. Below the title bar, there are two tabs: 'Parámetros Contabilidad' and 'Consultas'. The 'Parámetros Contabilidad' tab is active, showing a 'Modificar' button (highlighted with a red box) and a 'Consultar' button. Below these buttons are the labels 'Administrar' and 'Consultas'. The main area of the window is divided into several sections. At the top, there are two buttons: 'Modificar y Salir' (highlighted with a red box) and 'Salir'. Below these buttons are the labels 'Acciones'. The main area is divided into several tabs: 'General', 'Comprobantes', 'Informes', 'Conciliación', 'Ley Costos' (highlighted with a red box), and 'Balances'. The 'Ley Costos' tab is active, showing the 'Ley de Costos y Precios Justos' section. This section contains four rows of settings:

Ley de Costos y Precios Justos	
Usa ley de costos y precios justos	<input type="checkbox"/>
Porcentaje de Gastos Admisibles	12,50
Porcentaje de Ganancia Máxima	30,00
Detallar Costo por Elementos del Costo	<input type="checkbox"/>

Annotations in the image provide step-by-step instructions:

- 6: Luego presiona clic en Modificar y Salir
- 4: Haz clic en la pestaña Ley Costos
- 5: Activa la opción Usa ley de costos y precios justos

Antes de comenzar a usar el módulo de “Estructura de Costos” debes verificar que los permisos del usuario relacionados con este módulo están activos, y de no estarlo entonces modificarlos.

Para ello, sigue los pasos enumerados:

1 Haz clic aquí

2 Selecciona el usuario

3 Haz clic en Modificar

Contabilidad para Windows

Usuario

Cambiar Password
Insertar
Modificar
Eliminar
Consultar
Buscar
Activar Usuario
Desactivar Usuario

Parámetros Contabilidad

Seguridad

Buscar Usuario

Usuario

Cambiar Password
Insertar
Modificar
Eliminar
Activar Usuario
Desactivar Usuario
Reiniciar Password
Insertar Copia

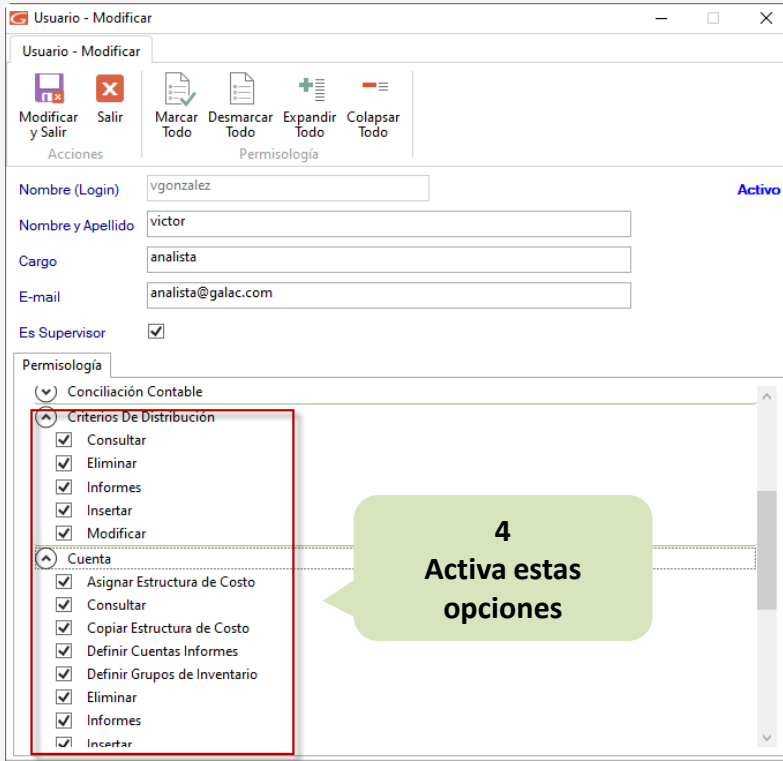
Buscar

Nombre (Login)	Nombre y Apellido	Cargo	E-mail	Status	Es Superviso
JEFE	JEFE			Activo	Si
Pruebas	victor			Activo	No
vgonzalez	victor gonzalez			Activo	Si
				Activo	No
				Activo	Si
				Activo	No
				Activo	Si
vgonzalez	victor	analista	analista@galac.com		

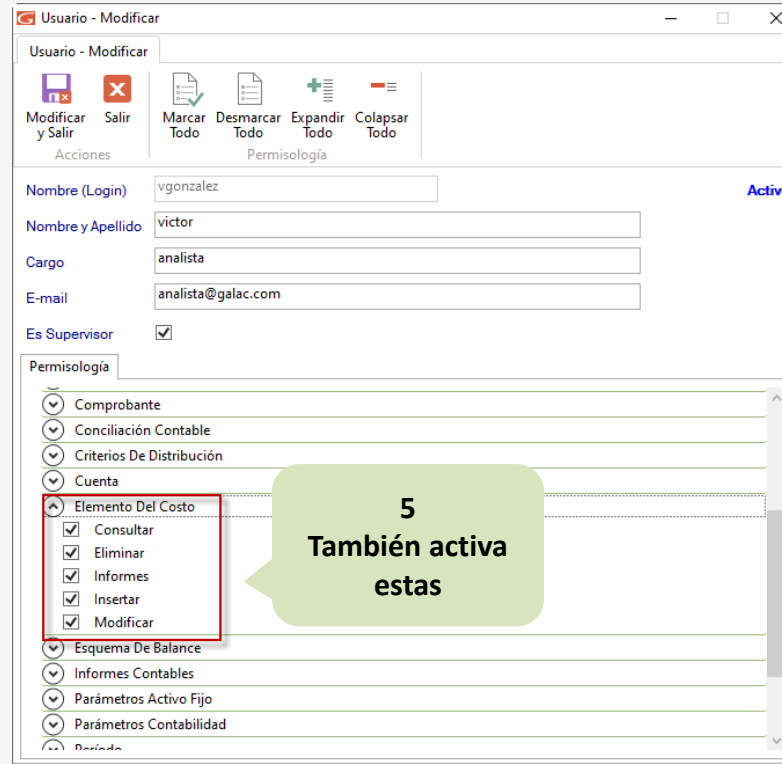
Página 1 de 1

Página 1 de 1

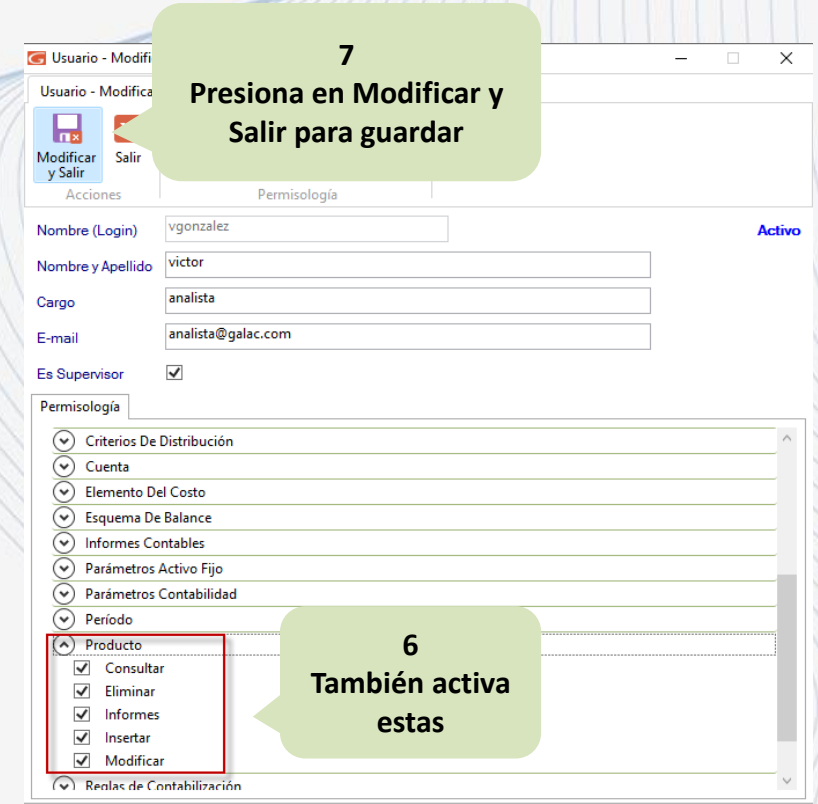
En la siguiente ventana verifica que las opciones resaltadas en la siguiente imagen están “Activas”.



4
Activa estas opciones



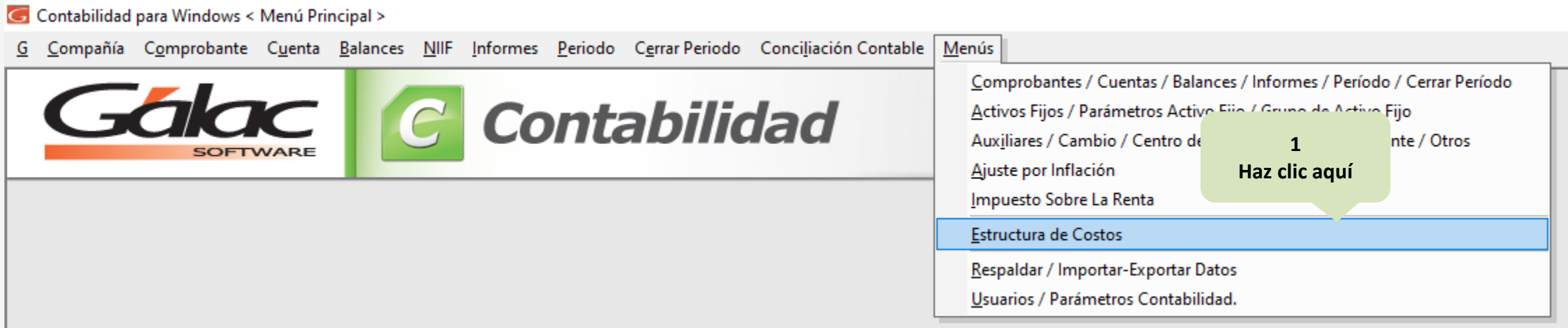
5
También activa estas



7
Presiona en Modificar y Salir para guardar

6
También activa estas

Para acceder a esta funcionalidad sigue los pasos enumerados:



Contabilidad para Windows < Menú Principal >

G Compañía Comprobante Cuenta Balances NIIF Informes Período Cerrar Período Conciliación Contable Menús

Galac SOFTWARE **Contabilidad**

- Comprobantes / Cuentas / Balances / Informes / Período / Cerrar Período
- Activos Fijos / Parámetros Activo Fijo / Grupo de Activo Fijo
- Auxiliares / Cambio / Centro de Costos / Cuenta / Otros
- Ajuste por Inflación
- Impuesto Sobre La Renta
- Estructura de Costos**
- Respaldar / Importar-Exportar Datos
- Usuarios / Parámetros Contabilidad.

1 Haz clic aquí

Insertar producto:

1 Haz clic en Insertar

2 Ingresa los datos solicitados

3 Haz clic en Insertar

Nota: Es importante resaltar que este módulo fue diseñado para el manejo de productos de tipo servicio o mercancía.

Al insertar cada producto debe indicar además de la descripción, el porcentaje de gasto admisible, según la ley de costos y precios justos solo se puede incorporar hasta un 12,5 % de gastos ajenos a la producción a la estructura de costos (numeral 12)

Luego debe crearse el criterio de distribución con el que se debe indicar el porcentaje de cada producto que afecta cada uno de los items en la estructura de costos.

Para insertar los criterios de distribución, sigue los pasos enumerados:

1
Haz clic en
Insertar

3
Haz clic en
Insertar

2
Ingresa los datos
solicitados en la
ventana

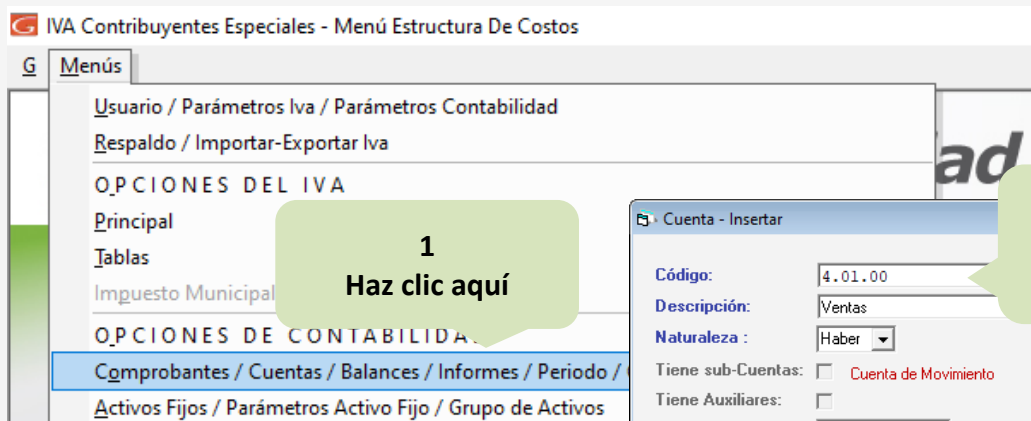
Código Producto	Descripción del Producto	Porcentaje
		0,00

Total Porcentaje 0,00

Agrega todos los productos que son parte del criterio y el porcentaje que le corresponde.

Insertar las cuentas (únicamente las de tipo ingresos y costos, no usa cuentas de gastos)

Para insertar las cuentas en el DEBE y el HABER sigue los pasos enumerados:



El módulo de costos además cuenta con los informes que te permiten verificar y controlar toda la estructura de costos creada. Para ver los informes sigue los pasos enumerados:

Contabilidad para Windows < Menú Principal >

G Compañía Comprobante Cuenta Balances NIF Informes Periodo Cerrar Periodo Conciliación Contable Menús

Galac SOFTWARE **Contabilidad**

- Comprobantes / Cuentas / Balances / Informes / Periodo / Cerrar Periodo
- Activos Fijos / Parámetros Activo Fijo / Grupo de Activo Fijo
- Auxiliares / Cambio / Centro de Costos / Tipo Comprobante / Otros
- Ajuste por Inflación
- Impuesto Sobre La Renta
- Estructura de Costos**
- Respalda / Importar-Exportar Datos
- Usuarios / Parámetros Contabilidad

1
Haz clic aquí

Iva y Renta

Producto

Insertar Modificar Eliminar Consultar Buscar Informes

Administrar Consultas

Producto

Criterios De Distribución

Elemento Del Costo

Producto

Buscar

Código	Descripción	% Gastos Admisible
12	producto 0012	10,00
0013	productos 0013	12,00

2
Haz clic en Informes

Para ver los informes sigue los pasos enumerados:

5
Puedes ver la información en: PDF, Excel, Pantalla o enviarlo a imprimir

3
Selecciona el informe

4
Ingresa los parámetros solicitados

Utilidad Total UT	=	Costo total CT * 0,30 (30% máximo de Ley)
Gastos ajenos a la producción GT	=	Costo de producción CP * 0,125 (12,5 % máximo de Ley)
Precio de venta del producto PVP	=	Costo de producción CT + Gastos ajenos a la producción

En resumen:

UT	=	CT * 0,30 (Máximo de Ley)
GT	=	CP * 0,125 (12,5 % Máximo de Ley)
PVP	=	CT + GT + UT

A large, stylized version of the Galac logo, with the word "Galac" in a bold, black, sans-serif font and a red triangle above the letter "a". The logo is positioned on the left side of the slide, with a decorative background of thin, wavy blue lines on the right.