

The logo for Galac, featuring the word "Galac" in a bold, black, italicized sans-serif font. A red triangle is positioned above the letter 'a'. A registered trademark symbol (®) is located at the top right of the word.

Galac[®]



**Administrativo - Balances en
multimoneda**

Instructivo

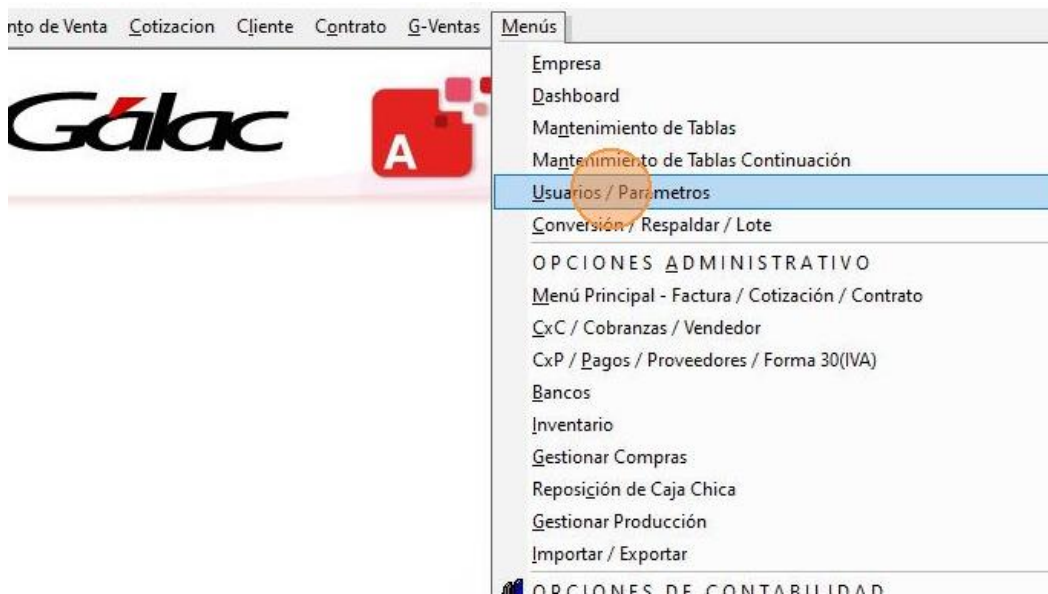
A continuación, los beneficios que te ofrece:

- Podrás saber cuál es tu margen de ganancia en múltiples monedas (dólares, euros, petros, etc.)
- El sistema trabaja con alta precisión y rapidez, pues expresa cada asiento contable según la tasa de cambio del día de la operación.
- También podrás analizar la situación económica de una empresa emitiendo los estados financieros basados en diversas tasas de cambio "no oficiales", por ejemplo, la tasa de cambio del dólar del algún banco en u otro organismo.

Inicio

Activar parámetros para contabilidad

1. Haz clic en "Menús - Usuarios / Parámetros".



2. Haz clic en "Parámetros Contabilidad".



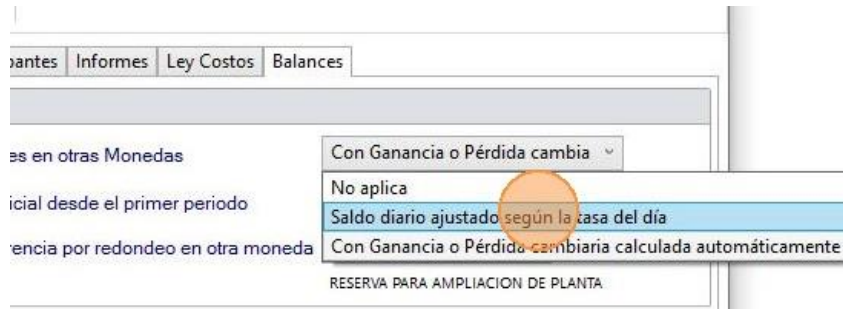
3. Haz clic en "Modificar".



4. Haz clic en la pestaña "Balances".



5. Selecciona "Saldo diario ajustado según la tasa del día" o "Con ganancia o pérdida cambiaria calculada automáticamente".



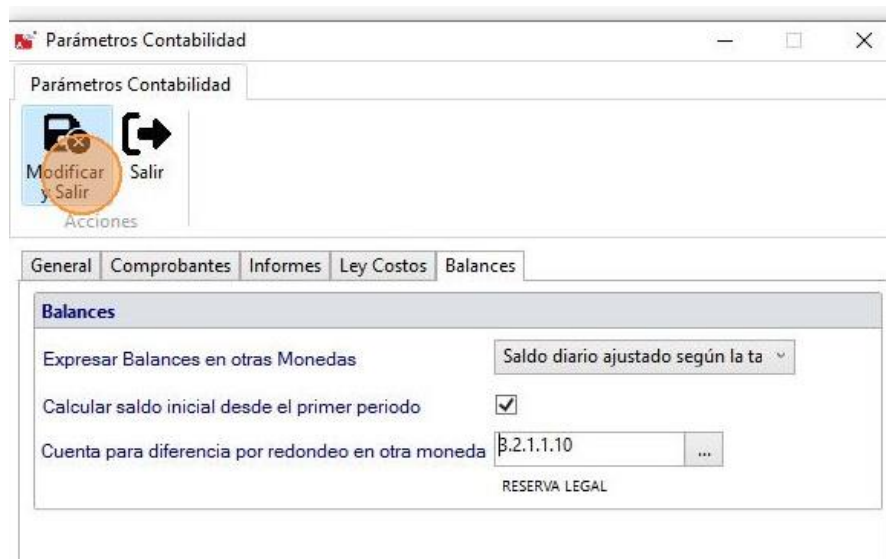
6. Activa la opción "Calcular saldo inicial desde el primer período".



7. Selecciona a cuenta bancaria para diferencia por redondeo en otra cuenta.

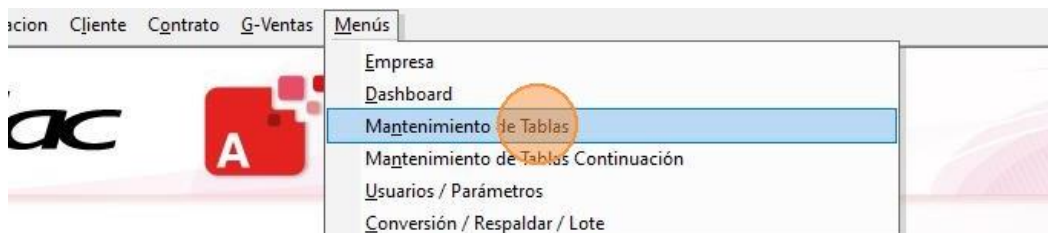


8. Después de seleccionar la cuenta haz clic en "Modificar y Salir".



Insertar los valores de "Tasas de cambio"

9. Haz clic en "Menús - Mantenimiento de Tablas".



10. Haz clic en "Cambio".

Administrar: Insertar, Modificar, Eliminar, Reinstalar

Consultas: Consultar, Buscar, Imprimir Lista

Alicuota Impuesto Especial

Buscar

| Codigo | Descripcion | Alicuota | Fecha Des |
|--------|--------------|----------|------------|
| 000001 | Decreto 2602 | 10,00 | 24/12/2016 |
| 000002 | Decreto 3085 | 9,00 | 26/09/2017 |
| 000003 | Decreto 3085 | 7,00 | 26/09/2017 |

11. Haz clic en "Insertar".

Software Administrativo

Cambio

Administrar: Insertar, Modificar, Eliminar

Consultas: Consultar, Buscar, Imprimir Lista

Importar: Importar Cambio, Importar

Cambio

Buscar

La búsqueda devolvió más de 500 registros. Agregue más condiciones de filtro p

| Codigo | Nombre | Fecha de Vigencia |
|--------|--------|-------------------|
| USD | Dólar | 27/01/2025 |
| USD | Dólar | 26/01/2025 |
| USD | Dólar | 25/01/2025 |
| USD | Dólar | 24/01/2025 |
| USD | Dólar | 23/01/2025 |
| USD | Dólar | 22/01/2025 |

12. Selecciona la fecha y moneda.

Cambio - Insertar

Insertar Salir

Acciones

Fecha de Vigencia 28/01/2025 15

Moneda

Cambio a Moneda Local 0,00

NOTA: a continuación deberá ingresar la tasa de cambio del día. Caso contrario se cancelará el proceso en ejecución

13. Ingresa el valor de la tasa de cambio.

Cambio - Insertar

Insertar Salir

Acciones

Fecha de Vigencia 28/01/2025 15

Moneda USD Dólar

Cambio a Moneda Local 0,0000

NOTA: a continuación deberá ingresar la tasa de cambio del día. Caso contrario se cancelará el proceso en ejecución

14. Haz clic en "Insertar".

Cambio - Insertar

Insertar Salir

Acciones

Fecha de Vigencia 28/01/2025

Moneda USD Dólar

Cambio a Moneda Local 55,0000

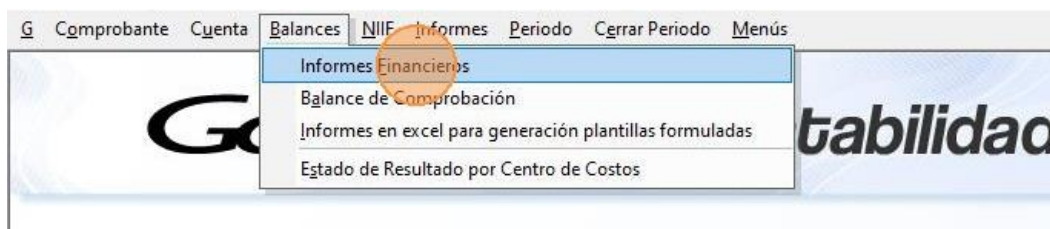
NOTA: a continuación deberá ingresar la tasa de cambio del día. Caso contrario se cancelará el proceso en ejecución

Informes financieros

15. Haz clic en "Menú - Comprobante / Cuenta / Balances / Período".

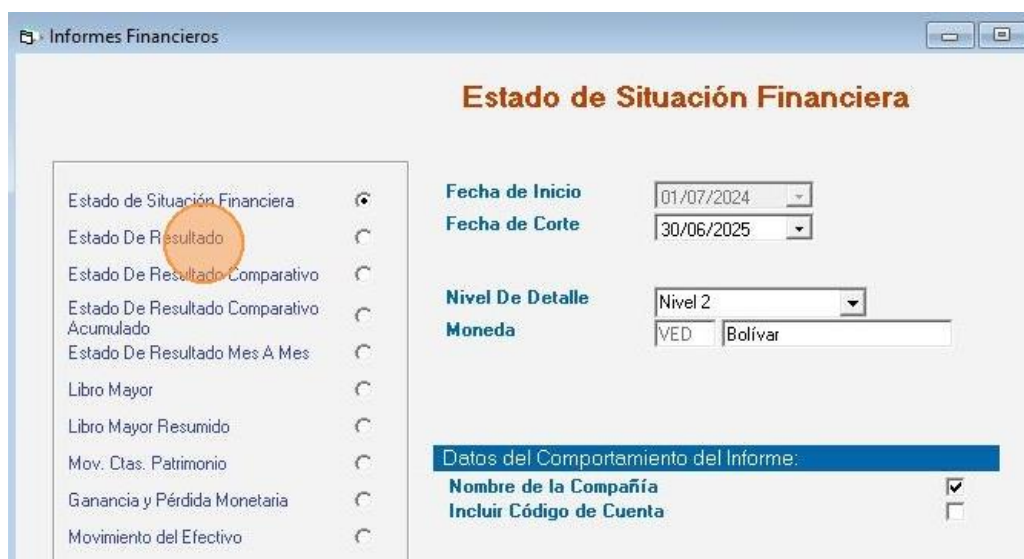


16. Haz clic en "Balances - Informes Financieros".



Estado de resultado expresado en bolívares

17. Haz clic en "Estado De Resultado".




18. Selecciona "Bolívar" como moneda para ver el informe.

The screenshot shows a window titled "Informes Financieros" with a sub-header "Estado De Resultado". On the left, there is a list of report types with radio buttons: "Estado de Situación Financiera", "Estado De Resultado" (selected), "Estado De Resultado Comparativo", "Estado De Resultado Comparativo Acumulado", "Estado De Resultado Mes A Mes", "Libro Mayor", "Libro Mayor Resumido", "Mov. Ctas. Patrimonio", "Ganancia y Pérdida Monetaria", and "Movimiento del Efectivo". On the right, there are configuration fields: "Fecha de Inicio" (01/07/2024), "Fecha de Corte" (30/06/2025), "Nivel De Detalle" (Nivel 2), and "Moneda" (VED, Bolívar). Below these fields is a section titled "Datos del Comportamiento del Informe:" with three checkboxes: "Nombre de la Compañía" (checked), "Incluir Código de Cuenta" (unchecked), and "Incluir Cuentas sin Movimiento" (unchecked). An orange circle highlights the "Bolívar" option in the "Moneda" field.

19. Haz clic en "Pantalla".

This screenshot shows a close-up of the "Datos del Comportamiento del Informe:" section. It includes the same three checkboxes as the previous screenshot: "Nombre de la Compañía" (checked), "Incluir Código de Cuenta" (unchecked), and "Incluir Cuentas sin Movimiento" (unchecked). Below this section, the text "Ancho Papel Impresora" is followed by "80 Columnas". At the bottom of the window, there are three buttons: "Impresora", "Pantalla" (highlighted with an orange circle), and "Salir".

20. Se muestra el "Estado De Resultado" expresado en bolívares.



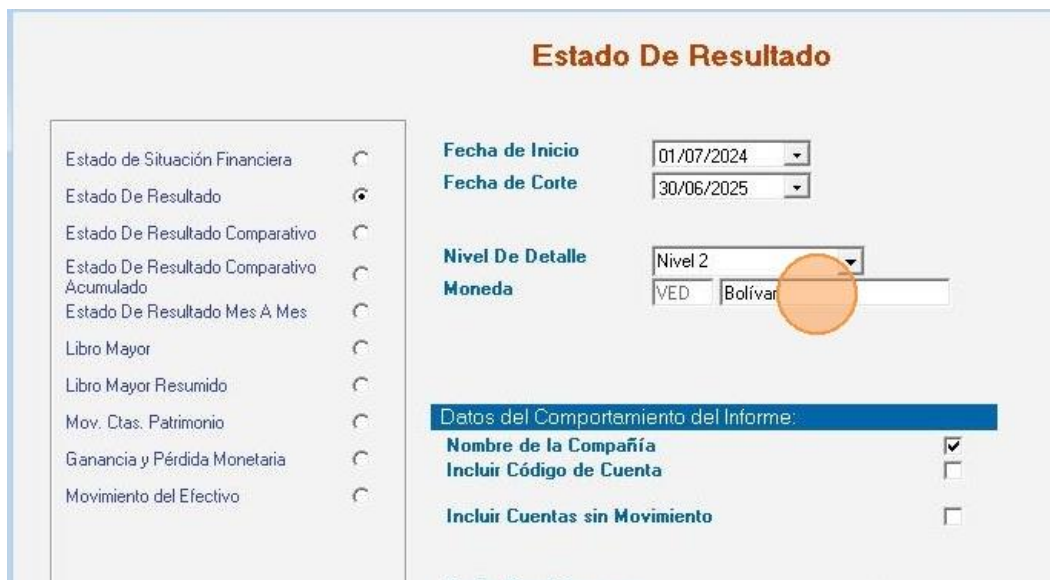
Pág. 1

Estado De Resultado DEL 01/07/2024 AL 30/06/2025
Expresado en Bolívar
Emiso el 28/01/2025 a las 1:55:58 p. m.

| INGRESOS | | |
|-------------------------|----------|----------|
| INGRESOS | | |
| VENTAS ORDINARIAS | 5.304,00 | |
| TOTAL INGRESOS | | 5.304,00 |
| COSTOS | | |
| COSTOS | | |
| TOTAL COSTOS | | 0,00 |
| UTILIDAD BRUTA | | 5.304,00 |
| EGRESOS | | |
| GASTOS | | |
| GASTOS OPERACIONALES | (18,00) | |
| TOTAL GASTOS | | (18,00) |
| INGRESOS | | |
| TOTAL INGRESOS | | 0,00 |
| TOTAL EGRESOS | | (18,00) |
| RESULTADO DEL EJERCICIO | | 5.322,00 |

Estado de resultados expresado en dólares

21. Selecciona "Estado De Resultado" y en "Moneda" escribe un "asterisco" y presiona la tecla Enter para seleccionar la moneda dólar.



Estado De Resultado

- Estado de Situación Financiera
- Estado De Resultado
- Estado De Resultado Comparativo
- Estado De Resultado Comparativo Acumulado
- Estado De Resultado Mes A Mes
- Libro Mayor
- Libro Mayor Resumido
- Mov. Ctas. Patrimonio
- Ganancia y Pérdida Monetaria
- Movimiento del Efectivo

Fecha de Inicio

Fecha de Corte

Nivel De Detalle

Moneda

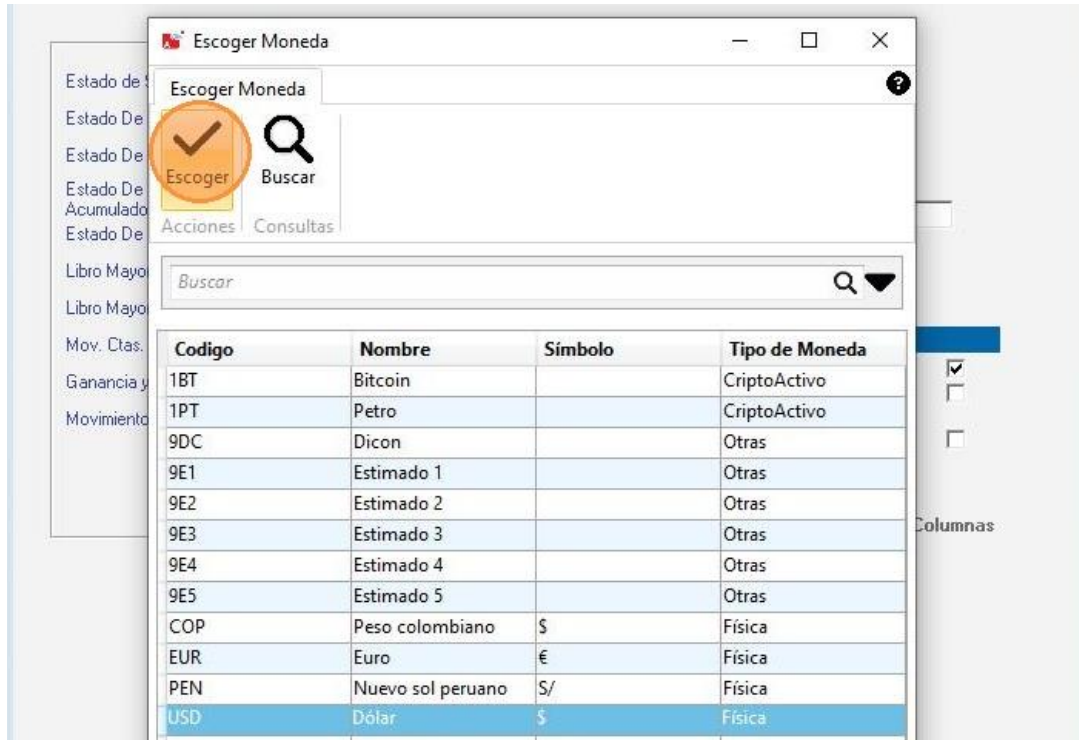
Datos del Comportamiento del Informe:

Nombre de la Compañía

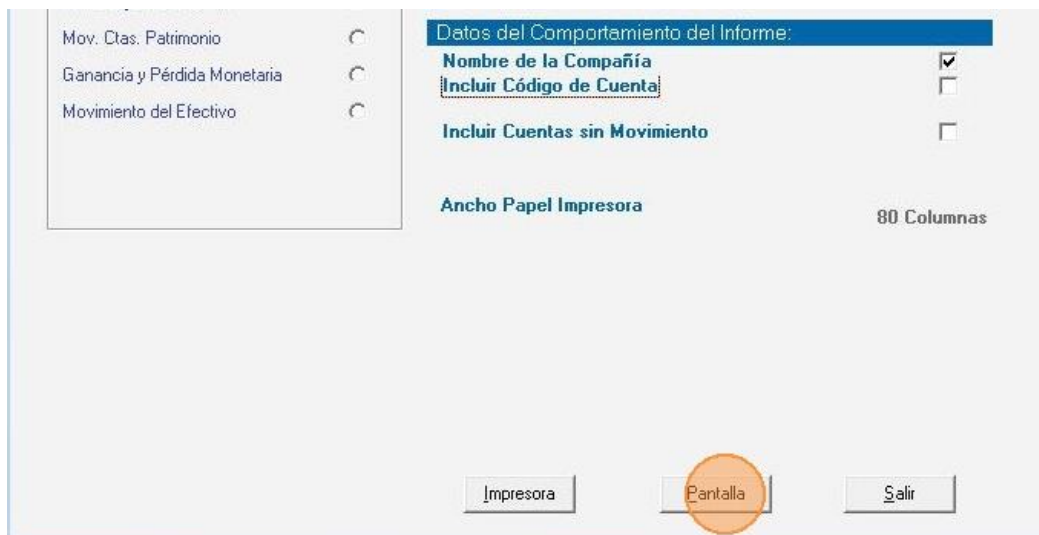
Incluir Código de Cuenta

Incluir Cuentas sin Movimiento

22. Selecciona la moneda dólar. "USD" y presiona en Escoger.



23. Haz clic en "Pantalla".



24. "Estado De Resultado" expresado en dólares.

| Estado De Resultado DEL 01/07/2024 AL 30/06/2025 | | |
|--|--------|--------|
| Expresado en Dólar A tasa diaria | | |
| Emiso el 28/01/2025 a las 1:56:13 p. m. | | |
| INGRESOS | | |
| INGRESOS | | |
| VENTAS ORDINARIAS | 96,44 | |
| TOTAL INGRESOS | 96,44 | 96,44 |
| COSTOS | | |
| COSTOS | | |
| TOTAL COSTOS | 0,00 | 0,00 |
| UTILIDAD BRUTA | 96,44 | 96,44 |
| EGRESOS | | |
| GASTOS | | |
| GASTOS OPERACIONALES | (0,33) | |
| TOTAL GASTOS | (0,33) | (0,33) |
| INGRESOS | 0,00 | 0,00 |
| TOTAL EGRESOS | (0,33) | (0,33) |
| RESULTADO DEL EJERCICIO | 96,77 | 96,77 |

Estado de resultado comparativo en bolívares

25. Haz clic en "Estado De Resultado Comparativo".



Informe Financiero

Estado De Resultado Comparativo

- Estado de Situación Financiera
- Estado De Resultado
- Estado De Resultado Comparativo**
- Estado De Resultado Comparativo Acumulado
- Estado De Resultado Mes A Mes
- Libro Mayor
- Libro Mayor Resumido
- Mov. Ctas. Patrimonio
- Ganancia y Pérdida Monetaria
- Movimiento del Efectivo

Mes a Comparar: [7]

Años a Comparar: 2024 / 2023

Nivel De Detalle: Nivel 2

Moneda: VED Bolívar

Datos del Comportamiento del Informe:

- Incluir Código de Cuenta
- Incluir Cuentas sin Movimiento

26. Se muestra el "Estado de resultado comparativo" expresado en bolívares.

| Estado De Resultado Comparativo | | | |
|---|---------------------------|--------------|--------------|
| Expresado en Bolívar | | | |
| Emitido el 28/01/2025 a las 1:58:45 p. m. | | | |
| | | Julio - 2024 | Julio - 2023 |
| | INGRESOS | | |
| 10 | INGRESOS | | |
| 11 | TOTAL INGRESOS | 0,00 | 0,00 |
| | COSTOS | | |
| 13 | COSTOS | | |
| 14 | TOTAL COSTOS | 0,00 | 0,00 |
| 15 | UTILIDAD BRUTA | 0,00 | 0,00 |
| | EGRESOS | | |
| 17 | GASTOS | | |
| 18 | GASTOS OPERACIONALES | 0,00 | 48.805,69 |
| 19 | Cuenta Producto Terminado | 0,00 | 0,00 |
| 20 | TOTAL GASTOS | 0,00 | 48.805,69 |
| 21 | INGRESOS | | |
| 22 | OTROS INGRESOS | 0,00 | 19.282,62 |
| 23 | OTROS EGRESOS | 0,00 | 0,00 |
| 24 | RECONVERSION MONETARIA | 0,00 | 0,00 |
| 25 | AJUSTES AÑOS ANTERIORES | 0,00 | 0,00 |
| 26 | TOTAL INGRESOS | 0,00 | (19.282,62) |
| 27 | TOTAL EGRESOS | 0,00 | 29.523,07 |
| 28 | RESULTADO DEL EJERCICIO | 0,00 | 29.523,07 |

Estado de resultado comparativo en dólares

27. Selecciona "Estado De Resultado Comparativo" y en "Moneda" escribe un "asterisco" y presiona la tecla Enter" para seleccionar la moneda Dólar.



The screenshot shows a software interface for financial reports. On the left, a menu titled 'Informes Financieros' lists various report types. 'Estado De Resultado Comparativo' is selected and highlighted with an orange circle. On the right, configuration options are shown: 'Fecha de Inicio' (01/07/2024), 'Fecha de Corte' (30/06/2025), 'Nivel De Detalle' (Nivel 2), and 'Moneda' (USD | Dólar). The 'Moneda' field is highlighted with an orange box, indicating the selection process described in the text.

28. Haz clic en "Exportar a XLS".



29. Se muestra el "Estado de resultado comparativo" expresado en dólares.


| Estado De Resultado Comparativo | | | |
|---|---------------------------|---------------------|---------------------|
| Expresado en Dólar A tasa diaria | | | |
| Emitido el 28/01/2025 a las 3:48:23 p. m. | | | |
| | | Julio - 2024 | Julio - 2023 |
| | INGRESOS | | |
| 10 | INGRESOS | | |
| 11 | TOTAL INGRESOS | 0,00 | 0,00 |
| | COSTOS | | |
| 13 | COSTOS | | |
| 14 | TOTAL COSTOS | 0,00 | 0,00 |
| 15 | UTILIDAD BRUTA | 0,00 | 0,00 |
| | EGRESOS | | |
| 17 | GASTOS | | |
| 18 | GASTOS OPERACIONALES | 0,00 | 1.530,93 |
| 19 | Cuenta Producto Terminado | 0,00 | 0,00 |
| 20 | TOTAL GASTOS | 0,00 | 1.530,93 |
| 21 | INGRESOS | | |
| 22 | OTROS INGRESOS | 0,00 | 679,92 |
| 23 | OTROS EGRESOS | 0,00 | 0,00 |
| 24 | RECONVERSION MONETARIA | 0,00 | 0,00 |
| 25 | AJUSTES AÑOS ANTERIORES | 0,00 | 0,00 |
| 26 | TOTAL INGRESOS | 0,00 | (679,92) |
| 27 | TOTAL EGRESOS | 0,00 | 851,01 |
| 28 | | | |
| 29 | RESULTADO DEL EJERCICIO | 0,00 | 851,01 |

Estado de resultado comparativo acumulado expresado en bolívares

30. Selecciona "Estado De Resultado Comparativo Acumulado".



31. Haz clic en "Exportar a XLS".



32. Se muestra el "Estado de resultado comparativo acumulado" expresado en bolivares.

| Estado De Resultado Comparativo Acumulado | | | |
|---|--|----------------------------|----------------------------|
| Expresado en Bolívar | | | |
| Emitido el 28/01/2025 a las 1:59:06 p. m. | | | |
| | | Julio 2024 - Julio 2024 | Julio 2023 - Julio 2023 |
| INGRESOS | | | |
| INGRESOS | | | |
| TOTAL INGRESOS | | 0,00 | 0,00 |
| COSTOS | | | |
| COSTOS | | | |
| TOTAL COSTOS | | 0,00 | 0,00 |
| UTILIDAD BRUTA | | 0,00 | 0,00 |
| EGRESOS | | | |
| GASTOS | | | |
| GASTOS OPERACIONALES | | 0,00 | 48.805,69 |
| Cuenta Producto Terminado | | 0,00 | 0,00 |
| TOTAL GASTOS | | 0,00 | 48.805,69 |
| INGRESOS | | | |
| OTROS INGRESOS | | 0,00 | 19.282,62 |
| OTROS EGRESOS | | 0,00 | 0,00 |
| RECONVERSION MONETARIA | | 0,00 | 0,00 |
| AJUSTES AÑOS ANTERIORES | | 0,00 | 0,00 |
| TOTAL INGRESOS | | 0,00 | (19.282,62) |
| TOTAL EGRESOS | | 0,00 | 29.523,07 |
| RESULTADO DEL EJERCICIO | | 0,00 | 29.523,07 |

Estado de resultado comparativo acumulado expresado en dólar

33. Selecciona "Estado de resultado comparativo acumulado", y en moneda, escribe un "asterisco y presiona la tecla Enter" para seleccionar la moneda Dólar.

Estado De Resultado Comparativo Acumulado

- Estado de Situación Financiera
- Estado De Resultado
- Estado De Resultado Comparativo
- Estado De Resultado Comparativo Acumulado
- Estado De Resultado Mes A Mes
- Libro Mayor
- Libro Mayor Resumido
- Mov. Ctas. Patrimonio
- Ganancia y Pérdida Monetaria
- Movimiento del Efectivo

Mes Desde

Mes Hasta

Años a Comparar /

Nivel De Detalle


Moneda

Datos del Comportamiento del Informe:

Incluir Código de Cuenta

Incluir Cuentas sin Movimiento

34. Haz clic en "Exportar a XLS".



35. Se muestra el "Estado de resultado comparativo acumulado" expresado en dólares.

| Estado De Resultado Comparativo Acumulado | | | |
|--|---------------------------|------------------------------------|------------------------------------|
| Expresado en Dólar A tasa diaria | | | |
| Emitido el 28/01/2025 a las 4:05:32 p. m. | | | |
| | | Julio 2024 - Julio 2024 | Julio 2023 - Julio 2023 |
| | INGRESOS | | |
| 10 | INGRESOS | | |
| 11 | TOTAL INGRESOS | 0,00 | 0,00 |
| 12 | COSTOS | | |
| 13 | COSTOS | | |
| 14 | TOTAL COSTOS | 0,00 | 0,00 |
| 15 | UTILIDAD BRUTA | 0,00 | 0,00 |
| 16 | EGRESOS | | |
| 17 | GASTOS | | |
| 18 | GASTOS OPERACIONALES | 0,00 | 1.530,93 |
| 19 | Cuenta Producto Terminado | 0,00 | 0,00 |
| 20 | TOTAL GASTOS | 0,00 | 1.530,93 |
| 21 | INGRESOS | | |
| 22 | OTROS INGRESOS | 0,00 | 679,92 |
| 23 | OTROS EGRESOS | 0,00 | 0,00 |
| 24 | RECONVERSION MONETARIA | 0,00 | 0,00 |
| 25 | AJUSTES AÑOS ANTERIORES | 0,00 | 0,00 |
| 26 | TOTAL INGRESOS | 0,00 | (679,92) |
| 27 | TOTAL EGRESOS | 0,00 | 851,01 |
| 28 | | | |
| 29 | RESULTADO DEL EJERCICIO | 0,00 | 851,01 |

Estado de resultado mes a mes expresado en bolívares

36. Selecciona "Estado De Resultado Mes A Mes".

Informes Financieros

Estado De Resultado Comparativo Acumulado

- Estado de Situación Financiera
- Estado De Resultado
- Estado De Resultado Comparativo
- Estado De Resultado Comparativo Acumulado
- Estado De Resultado Mes A Mes
- Libro Mayor
- Libro Mayor Resumido
- Mov. Ctas. Patrimonio
- Ganancia y Pérdida Monetaria
- Movimiento del Efectivo

Mes Desde: 7
Mes Hasta: 7
Años a Comparar: 2024 / 2023
Nivel De Detalle: Nivel 2
Moneda: VED Bolívar

Datos del Comportamiento del Informe:

Incluir Código de Cuenta
Incluir Cuentas sin Movimiento

37. Haz clic en "Exportar a XLS".

Exportar a XLS Salir

38. Se muestra el "Estado de resultado mes a mes" expresado en bolívares.

| ESTADO DE RESULTADO MES A MES DEL 01/07/2024 AL 30/06/2025 | | | | | | | |
|--|---------------|-------------|-------------|-------------|-------------|-------------|------------|
| Expresado en Bolívar | | | | | | | |
| Emitido el 28/01/2025 a las 2:00:50 p. m. | | | | | | | |
| | Julio | Agosto | Septiembre | Octubre | Noviembre | Diciembre | |
| INGRESOS | | | | | | | |
| VENTAS ORDINARIAS | 0,00 | 0,00 | 0,00 | 0,00 | 0,00 | 0,00 | 0,0 |
| TOTAL INGRESOS | 0,00 | 0,00 | 0,00 | 0,00 | 0,00 | 0,00 | 0,0 |
| COSTOS | | | | | | | |
| COSTO DE VENTAS | 0,00 | 0,00 | 0,00 | 0,00 | 0,00 | 0,00 | 0,0 |
| TOTAL COSTOS | 0,00 | 0,00 | 0,00 | 0,00 | 0,00 | 0,00 | 0,0 |
| UTILIDAD BRUTA | 0,00 | 0,00 | 0,00 | 0,00 | 0,00 | 0,00 | 0,0 |
| EGRESOS | | | | | | | |
| GASTOS OPERACIONALES | 0,00 | 0,00 | 0,00 | 0,00 | 0,00 | 0,00 | 0,0 |
| Cuenta Producto Terminado | 0,00 | 0,00 | 0,00 | 0,00 | 0,00 | 0,00 | 0,0 |
| TRANSPORTE URBANO | 0,00 | 0,00 | 0,00 | 0,00 | 0,00 | 0,00 | 0,0 |
| TOTAL GASTOS | 0,00 | 0,00 | 0,00 | 0,00 | 0,00 | 0,00 | 0,0 |
| INGRESOS OTROS | 0,00 | 0,00 | 0,00 | 0,00 | 0,00 | 0,00 | 0,0 |
| OTROS EGRESOS | 0,00 | 0,00 | 0,00 | 0,00 | 0,00 | 0,00 | 0,0 |
| RECONVERSION MONETARIA | 0,00 | 0,00 | 0,00 | 0,00 | 0,00 | 0,00 | 0,0 |
| AJUSTES AÑOS ANTERIORES | 0,00 | 0,00 | 0,00 | 0,00 | 0,00 | 0,00 | 0,0 |
| TOTAL INGRESOS | 0,00 | 0,00 | 0,00 | 0,00 | 0,00 | 0,00 | 0,0 |
| TOTAL EGRESOS | -18,00 | 0,00 | 0,00 | 0,00 | 0,00 | 0,00 | 0,0 |
| RESULTADO DEL EJERCICIO | 0,00 | 0,00 | 0,00 | 0,00 | 0,00 | 0,00 | 0,0 |


Estado de resultado mes a mes expresado en dólares

39. Selecciona "Estado de Resultado Mes a Mes" y en moneda, escribe un "asterisco" y presiona la tecla Enter" para seleccionar la moneda Dólar.



The screenshot shows a software interface with a menu on the left and configuration options on the right. In the menu, 'Estado De Resultado Mes A Mes' is selected and highlighted with an orange box. On the right, the 'Fecha de Corte' is set to 30/06/2025, 'Nivel De Detalle' is Nivel 2, and 'Moneda' is set to USD with 'Dólar' entered in the adjacent field. There are also checkboxes for 'Incluir Código de Cuenta' and 'Incluir Cuentas sin Movimiento', both of which are currently unchecked.

40. Haz clic en "Exportar a XLS".



41. Se muestra el "Estado de resultado mes a mes" expresado en dólares.

| ESTADO DE RESULTADO MES A MES DEL 01/07/2024 AL 30/06/2025 | | | | | |
|--|-------|--------|------------|---------|------|
| Expresado en Dólar A tasa diaria | | | | | |
| Emitido el 28/01/2025 a las 4:50:51 p. m. | | | | | |
| | Julio | Agosto | Septiembre | Octubre | |
| INGRESOS | | | | | |
| INGRESOS | | | | | |
| VENTAS ORDINARIAS | 0,00 | 0,00 | 0,00 | 0,00 | 0,00 |
| TOTAL INGRESOS | 0,00 | 0,00 | 0,00 | 0,00 | 0,00 |
| COSTOS | | | | | |
| COSTOS | | | | | |
| COSTO DE VENTAS | 0,00 | 0,00 | 0,00 | 0,00 | 0,00 |
| TOTAL COSTOS | 0,00 | 0,00 | 0,00 | 0,00 | 0,00 |
| UTILIDAD BRUTA | 0,00 | 0,00 | 0,00 | 0,00 | 0,00 |
| EGRESOS | | | | | |
| GASTOS | | | | | |
| GASTOS OPERACIONALES | 0,00 | 0,00 | 0,00 | 0,00 | 0,00 |
| Cuenta Producto Terminado | 0,00 | 0,00 | 0,00 | 0,00 | 0,00 |
| TRANSPORTE URBANO | 0,00 | 0,00 | 0,00 | 0,00 | 0,00 |
| TOTAL GASTOS | 0,00 | 0,00 | 0,00 | 0,00 | 0,00 |
| INGRESOS | | | | | |
| OTROS INGRESOS | 0,00 | 0,00 | 0,00 | 0,00 | 0,00 |
| OTROS EGRESOS | 0,00 | 0,00 | 0,00 | 0,00 | 0,00 |
| RECONVERSION MONETARIA | 0,00 | 0,00 | 0,00 | 0,00 | 0,00 |
| AJUSTES AÑOS ANTERIORES | 0,00 | 0,00 | 0,00 | 0,00 | 0,00 |
| TOTAL INGRESOS | 0,00 | 0,00 | 0,00 | 0,00 | 0,00 |
| TOTAL EGRESOS | -0,33 | 0,00 | 0,00 | 0,00 | 0,00 |
| RESULTADO DEL EJERCICIO | 0,00 | 0,00 | 0,00 | 0,00 | 0,00 |

Fin