

The logo for Galac, featuring the word "Galac" in a bold, black, sans-serif font. A red triangle is positioned above the letter 'a'. A registered trademark symbol (®) is located at the top right of the word.

IVA y Renta - Importar ventas desde archivo txt

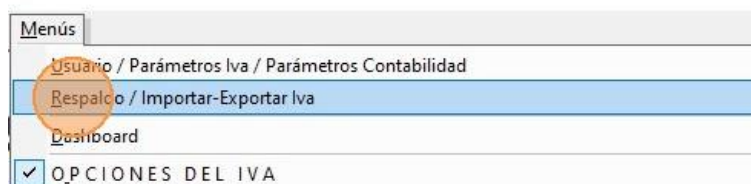
Instructivo

Este instructivo explica de manera sencilla cómo importar datos de ventas desde un archivo TXT, permitiendo optimizar los informes de IVA y ventas. Al seguir sus pasos, los usuarios pueden gestionar las importaciones de forma eficiente, precisa y ahorrando tiempo. Es un recurso útil tanto para dueños de negocios como para contadores, ya que simplifica una tarea compleja y mejora la productividad en la gestión de datos.

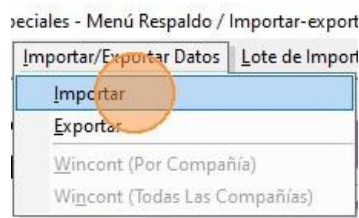
Inicio

Ubicar el archivo de importación

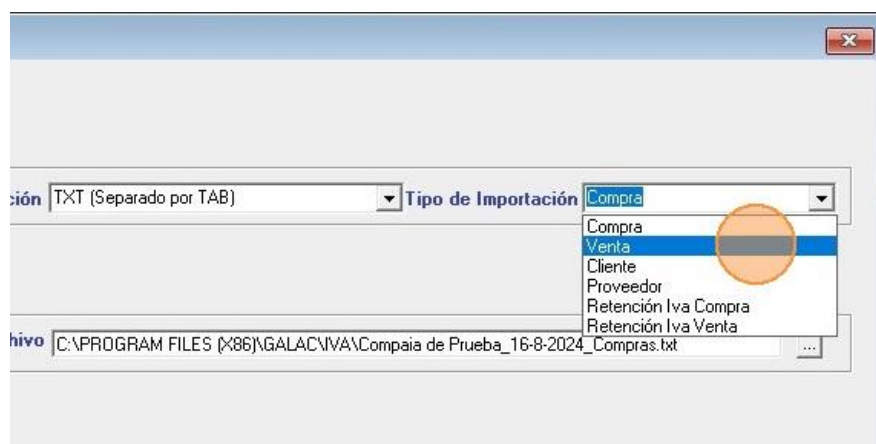
1. Haz clic en "Menú - Respaldo / Importar-Exportar Iva".



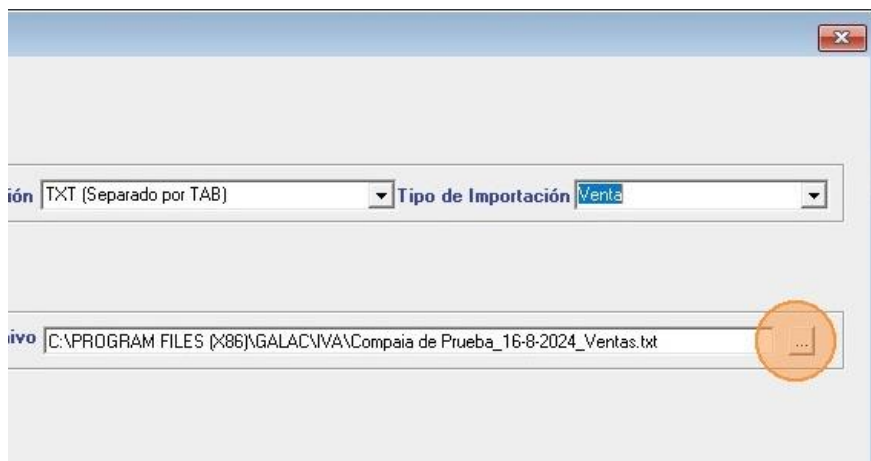
2. Haz clic en el menú Importar/Exportar Datos - Importar.



3. En tipo de importación, selecciona "Venta".



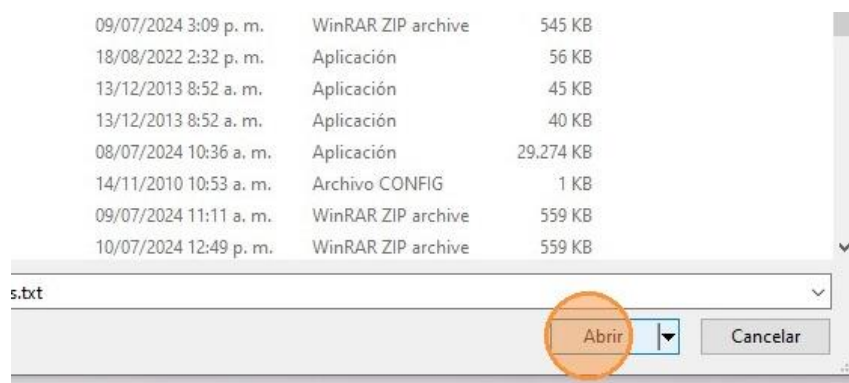
4. Haz clic para ubicar el archivo de importación.



5. Selecciona el archivo de importación.

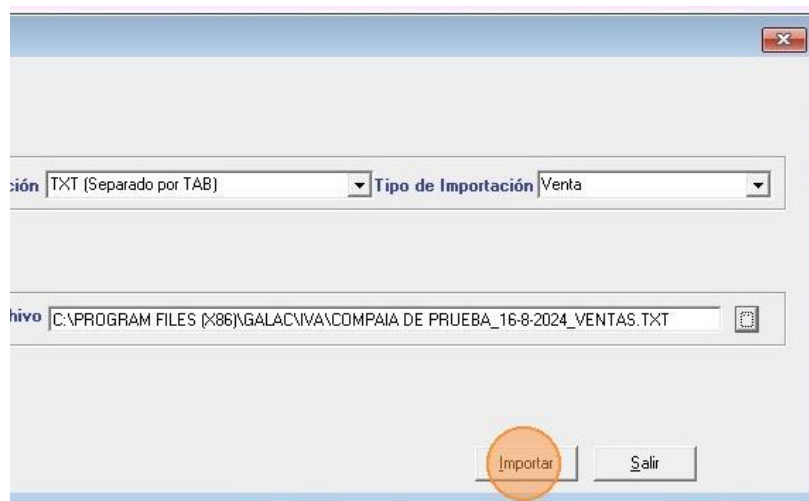
Cientes.txt	12/08/2024 9:06 a. m.	Archivo TXT	1 KB
Compañia de Prueba_12-8-2024_Compras....	12/08/2024 4:14 p. m.	Archivo TXT	2 KB
Compañia de Prueba_16-8-2024_Compras....	16/08/2024 1:48 p. m.	Archivo TXT	2 KB
Compañia de Prueba_16-8-2024_Ventas.txt	16/08/2024 1:49 p. m.	Archivo TXT	2 KB
COMPANIADEPRUEBA240709.ZIP	09/07/2024 3:48 p. m.	WinRAR ZIP archive	3.628 KB
Empresa-Prueba.ZIP	09/07/2024 3:09 p. m.	WinRAR ZIP archive	545 KB
GSEFF.exe	18/08/2022 2:32 p. m.	Aplicación	56 KB
GSSDSL.exe	13/12/2013 8:52 a. m.	Aplicación	45 KB
GSXFV.exe	13/12/2013 8:52 a. m.	Aplicación	40 KB
IVA.exe	08/07/2024 10:36 a. m.	Aplicación	29.274 KB
Iva.exe.config	14/11/2010 10:53 a. m.	Archivo CONFIG	1 KB
IVA240709.ZIP	09/07/2024 11:11 a. m.	WinRAR ZIP archive	559 KB

6. Haz clic en "Abrir".



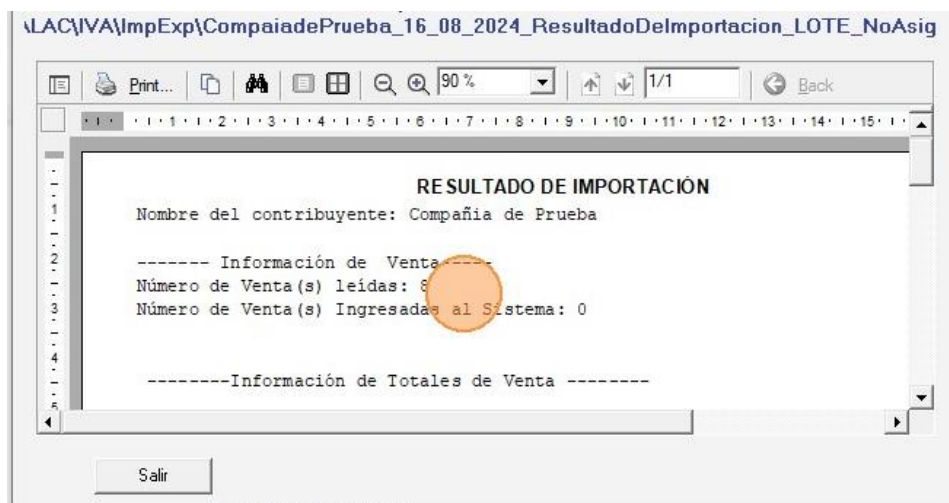
Realizar la importación

7. Ahora haz clic en "Importar".



Resultado de la importación

8. Se muestra el resultado de la importación. Haz clic en "Salir".



Con los pasos descritos anteriormente podrás importar datos de ventas desde archivo de texto.

Fin