

The logo for Galac, featuring the word "Galac" in a bold, black, sans-serif font. A red triangle is positioned above the letter 'a'. A registered trademark symbol (®) is located at the top right of the word.

**IVA y Renta - Importación del porcentaje
de retención de ISLR de proveedores por
sueldos y salarios, por compañía**

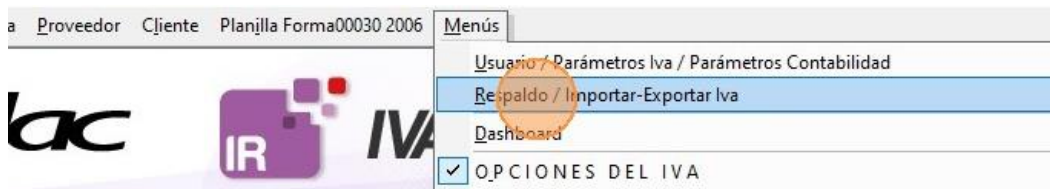
Instructivo

Paso a paso para importar porcentaje de retención de ISLR de proveedores por conceptos de sueldo y salarios.

Inicio

Aplica para contribuyentes de tipo “Ordinario”

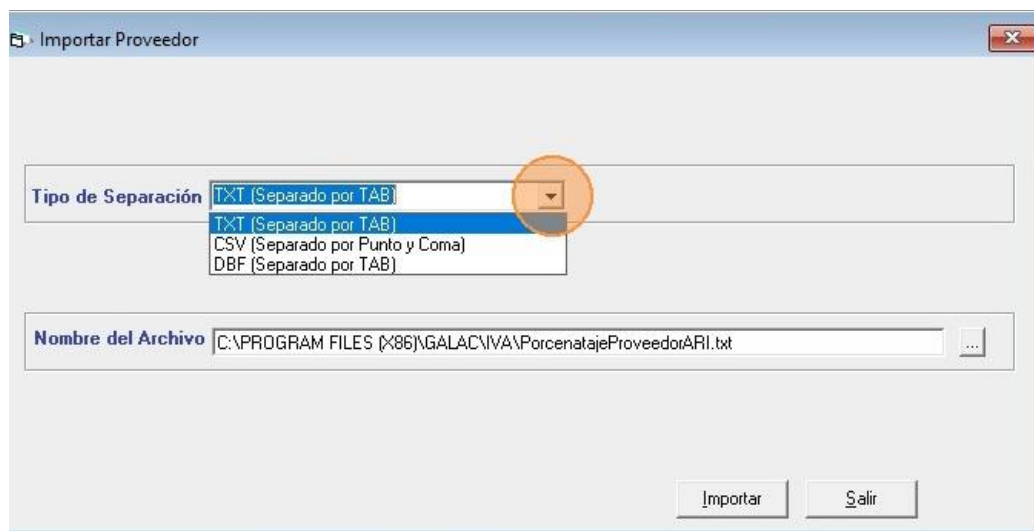
1. Haz clic en Menús - Respaldo / Importar-Exportar Iva



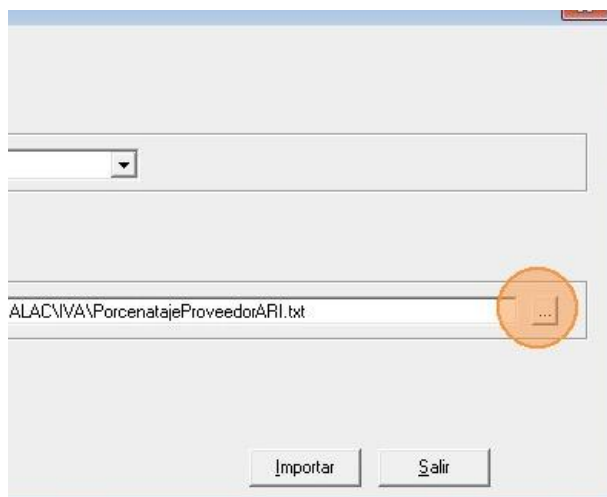
2. Importar / Exportar Datos - Actualizar % AR-I



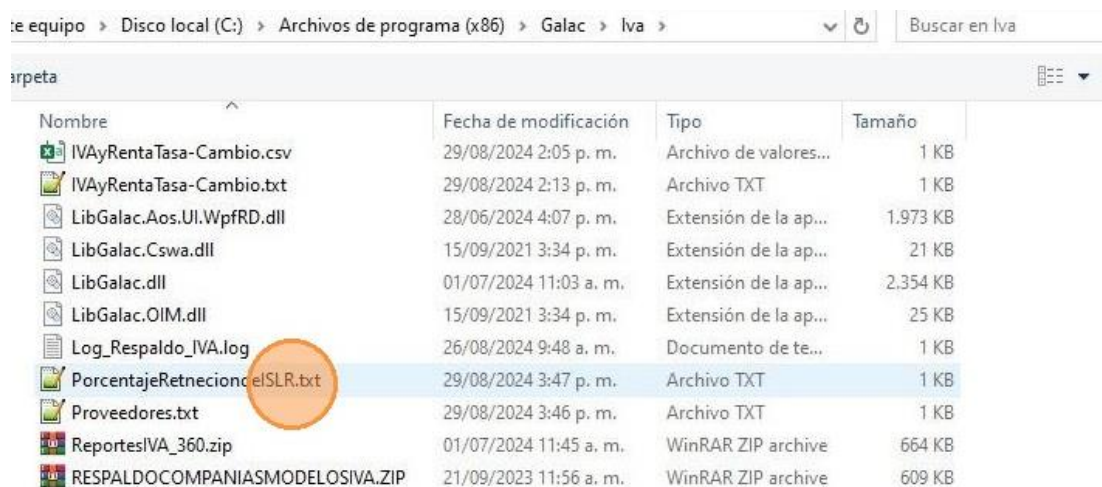
3. Escoge el tipo de separador de campos TXT (Separado por TAB)



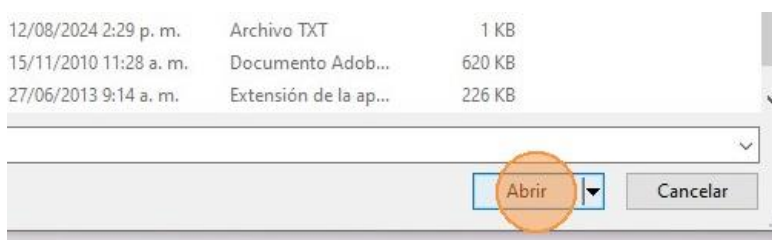
4. Haz clic para ubicar el archivo de importación.



5. Selecciona el archivo de importación.



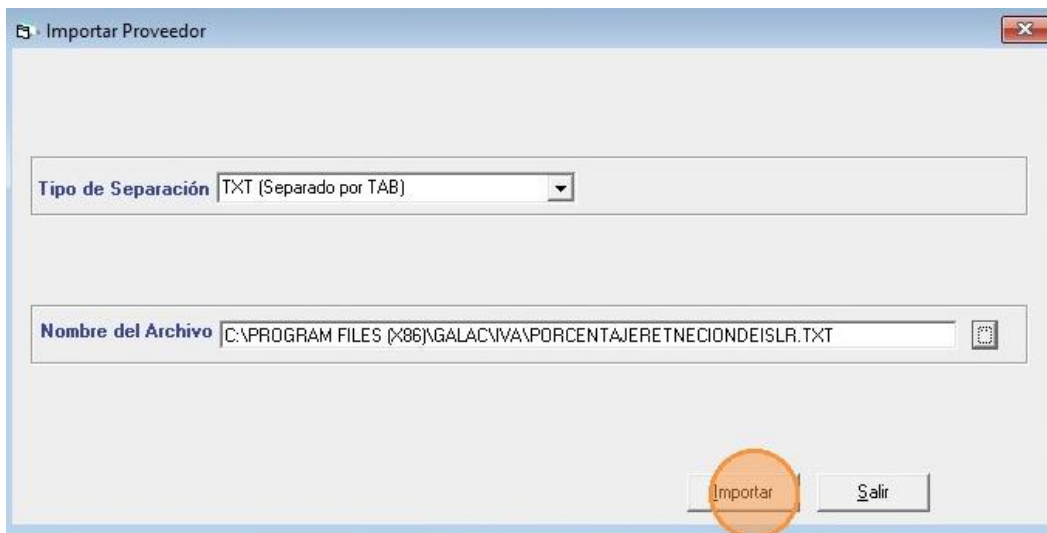
6. Haz clic en "Abrir"



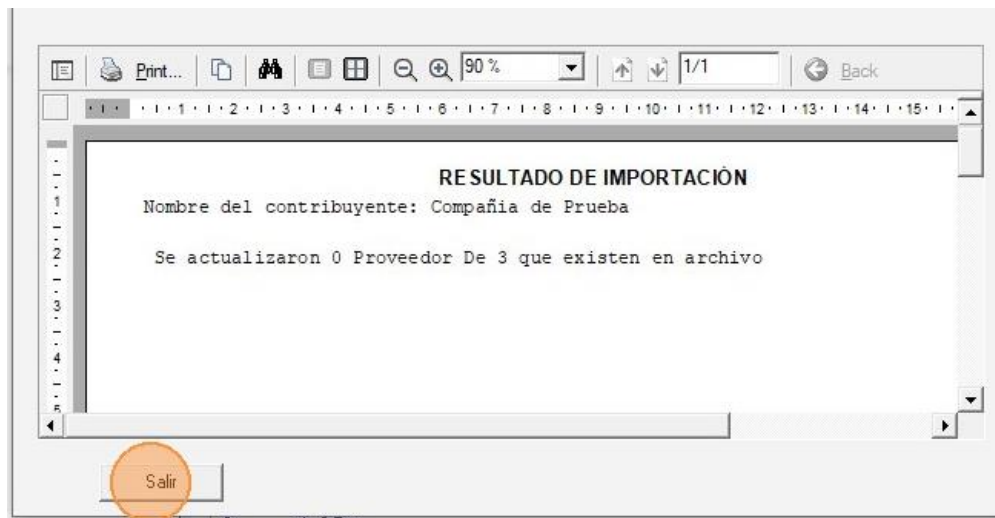
16/03/2026

Importar porcentaje de retención ISLR por sueldos y salario

7. Haz clic en "Importar".



8. Comenzará el proceso de importación, al finalizar se mostrará la siguiente ventana con el resultado de la importación, haz clic en "Salir".



9. Mensaje con el resultado de la importación.



Con los pasos descritos anteriormente podrás importar datos de porcentaje de retención de ISLR desde archivo de texto.

Fin