

The logo for Galac, featuring the word "Galac" in a bold, black, italicized sans-serif font. A red triangle is positioned above the letter 'a', and a registered trademark symbol (®) is located at the top right of the word.

Galac[®]



**G-Factura – Facturar con crédito
electrónico
Instructivo**

Este instructivo te explica paso a paso cómo facturar de forma rápida y sencilla usando medios de crédito electrónico como CASHEA. La idea es que puedas cobrar en el punto de venta sin complicaciones, con cálculos precisos y reportes claros. Siguiendo estas instrucciones, vas a poder agilizar tus transacciones y llevar un mejor control de tus cuentas por cobrar.

Inicio

Para facturar con medio de crédito electrónico (Cashea, Krece entre otros) sigue los pasos enumerados.

Facturar por punto de venta

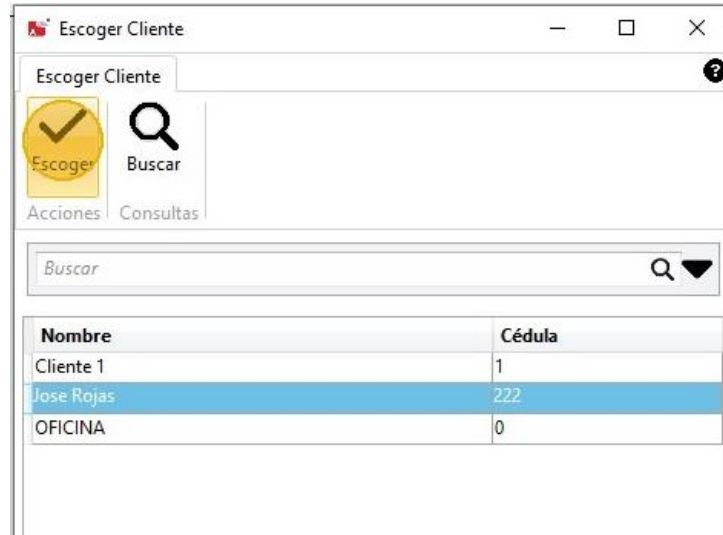
1. Haz clic en "Punto de Venta - Insertar".



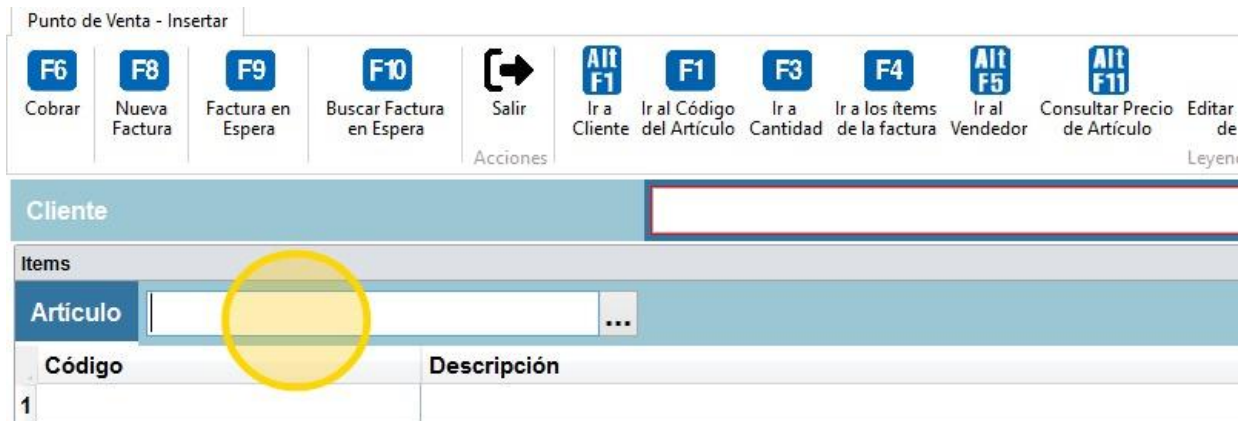
2. Escribe un "asterisco" y presiona la tecla Enter" para abrir un listado de clientes registrados en el G-Factura.



3. Selecciona el cliente y presiona en "Escoger".



4. En artículo, escribe un "asterisco" y presiona la tecla Enter" para abrir el listado de artículos disponibles en el G-Factura.



5. Ahora selecciona el artículo y presiona en "Escoger".

Escoger Artículo Inventario

Escoger Artículo Inventario

Escoger Buscar

Acciones | Consultas

Buscar

Código	Descripción	Precio Sin IVA	Precio Con IVA
1	Sacapuntas de metal	25,00	29,00
2	Sacapuntas de plastico	15,00	17,40
3	Libreta empastada pequeña	23,00	26,68
4	Cuaderno doble linea	10,00	11,60

6. Ingresa la cantidad del artículo a facturar. Para agregar otro artículo presiona la tecla <F3>.

Cantidad	Precio	Total
1,00	15,00	

7. Al terminar de agregar los artículos presiona la tecla <F6> o haz clic en "Cobrar".

Punto de Venta - Insertar

Punto de Venta - Insertar

Acciones

Cliente **222** ... **Jose Rojas**

Items

Artículo **2** ... **Sacapuntas de plastico**

Código	Descripción
1 2	Sacapuntas de plastico
2	

Supongamos en este ejercicio que, el cliente va a pagar la factura de 2.610,00 Bs usando un medio de crédito electrónico, por ejemplo, CASHEA y tiene nivel 1 entonces le corresponde pagar el 60% de inicial en este ejemplo efectivo, el monto sería 1.566,00.

8. En la casilla efectivo ingresa "1.566.00".

Comandos		Acciones	
Tasa de Cambio:	160,0000		
TOTAL FACTURA:	Bs. 2.610,00	\$16,31	
	Bolívar (Bs)	Divisa (\$)	
COBRO			
Efectivo:	<input type="text" value="0,00"/>	<input type="text" value="0,00"/>	
Tarjeta 1:	<input type="text" value="0,00"/>		
Tarjeta 2:	<input type="text" value="0,00"/>		
Transferencia:	<input type="text" value="0,00"/>	<input type="text" value="0,00"/>	
CASHEA:	Cuotas: <input type="text" value="6"/>	<input type="text" value="0,00"/>	
VUELTO			

9. En la casilla CASHEA ingresa la diferencia en dólares que serían 6,53.

	Bolívar (Bs)	Divisa (\$)
BRO		
Efectivo:	<input type="text" value="1.566,00"/>	<input type="text" value="0,00"/>
Tarjeta 1:	<input type="text" value="0,00"/>	
Tarjeta 2:	<input type="text" value="0,00"/>	
Transferencia:	<input type="text" value="0,00"/>	<input type="text" value="0,00"/>
CASHEA:	Cuotas: <input type="text" value="6"/>	<input type="text" value="0,00"/>
ELTO		
Efectivo:	<input type="text" value="0,00"/>	<input type="text" value="0,00"/>
POR PAGAR	Bs. 1.044,00	\$6,53

10. Una vez ingresado el monto anterior 6,53, presiona en "F6 Cobrar".

Cobro Rápido en Multimoneda

Comandos: **F6** Cobrar, **F7** Limpiar, Salir

Acciones:

Tasa de Cambio: 160,000

TOTAL FACTURA: Bs. 2.610,00 \$16,31

Bolívar (Bs) Divisa (\$)

COBRO

Efectivo:	1.566,00	0,00
Tarjeta 1:	0,00	

11. El G-Factura envía los datos a la impresora fiscal para imprimir la factura.

Comandos: | Acciones |

Tasa de C

TOTAL FA 6,31

isa (\$)

COBRO

Efecti		0,00
Tarjet		
Tarjet		
Transfer		0,00
CASH	cuotas:	6,53

Imprimiendo Factura Fiscal

Impresora Fiscal

NRO DOCUMENTO: 00000010

SERIAL: 1FC1300001

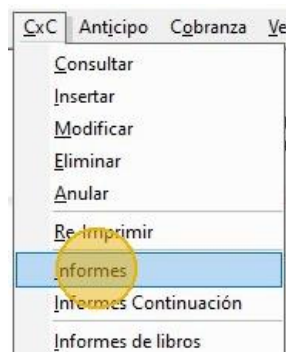
VUELTO

Ver informes en cuentas por cobrar (CXC)

12. Haz clic en "Menús - CxC / Cobranzas / Vendedor".



13. Ahora haz clic en "CxC - Informes".



14. En la ventana, selecciona el informe "Análisis de Vencto. entre Fechas."



15. Elige de la lista la opción "Solo CASHEA".

7/09/2025
7/09/2025

Moneda en el Informe: En Moneda Original

CASHEA
Filtrar por: Todos
Solo CASHEA
Sin CASHEA

r Mes:
Vendedor:

Zona de Cobranza: TODAS

Análisis por Vencimiento: CODIGO de cliente

16. Seguidamente haz clic en "Pantalla".

Cheques Devueltos
Informes Varios de CxC
Análisis de Vencimiento
Análisis de Venc. entre Fechas
Análisis CxC histórico
Análisis de Venc. a una Fecha
Informes Estadísticos
Estadístico de Vendedores

Fechas:
Inicial: 17/09/2025
Final: 17/09/2025

Moneda en el Informe: En Moneda O

CASHEA
Filtrar por: Solo CASHEA

Totalizar por Mes:
Agrupar por Vendedor:

Filtrar por Zona de Cobranza: TODAS

Orden del Análisis por Vencimiento: CODIGO de cliente

Impresora Pantalla Salir

17. Se mostrará el informe con el detalle de la cuenta por cobrar asociada al medio de crédito electrónico, por ejemplo, "CASHEA".

Integrada con contabilidad - RIF J30525471 Pág. 1

Análisis de Vencimiento de Cuentas por Cobrar - entre Fechas
Del 17/09/2025 al 17/09/2025

Vendedor: 00001 OFICINA
Moneda: Dólar

Cliente	N° CxC	Fecha	Vto.	Monto No Vencido	MONTOS	
					1-30	31
000000002 Jose Rojas	000000004-01/06	17/09/25	17/09/25	1,09	0,00	0,00
000000002 Jose Rojas	000000004-02/06	17/09/25	17/09/25	1,09	0,00	0,00
000000002 Jose Rojas	000000004-03/06	17/09/25	17/09/25	1,09	0,00	0,00
000000002 Jose Rojas	000000004-04/06	17/09/25	17/09/25	1,09	0,00	0,00
000000002 Jose Rojas	000000004-05/06	17/09/25	17/09/25	1,09	0,00	0,00
000000002 Jose Rojas	000000004-06/06	17/09/25	17/09/25	1,08	0,00	0,00
Total Mes 9/ 2025				6,53	6,53	0,00
Vendedor: 00001				Total Moneda Dólar		
				6,53	6,53	0,00

18. En la parte inferior del informe se denota que el reporte muestra información acerca de un determinado medio de crédito electrónico, por ejemplo, CASHEA.

Este informe muestra únicamente las cuentas por cobrar generadas a través de CASHEA

19. Selecciona el informe "Análisis de Vencimiento".

Informes De CXC

- Informes de CxC
 - CxC por Vendedor
 - CxC con Descripción
 - Cheques Devueltos
- Informes Varios de CxC
 - Análisis de Vencimiento
 - Análisis de Venc. entre Fechas
 - Análisis CxC histórico
 - Análisis de Venc. a una Fecha
- Informes Estadísticos
 - Estadístico de Vendedores

Datos del Informe - Análisis de Vencimiento entre Fechas

Fechas: Inicial: 17/09/2025 Final: 17/09/2025

Moneda en el Informe: En Moneda D

CASHEA

Filtrar por: Solo CASHEA

20. Ingresa le nombre del vendedor.

The screenshot shows a software window titled 'Informes De CxC'. On the left is a navigation menu with categories like 'Informes de CxC', 'Informes Varios de CxC', and 'Informes Estadísticos'. The main area is titled 'Datos del Informe - Análisis de vencimiento'. It contains several controls: a 'Cantidad a Imprimir' dropdown set to 'Uno'; a 'Vendedor' section with a 'Nombre' text input field highlighted by a yellow circle; a 'Zona de Cobranza' section with a 'Zona' dropdown set to 'TODAS'; an 'Informe' section with radio buttons for 'Detallado' and 'Resumido' (selected); a 'Moneda en el Informe' dropdown set to 'En Moneda Original'; a 'CASHEA' section with a 'Filtrar por' dropdown set to 'Solo CASHEA'; and a 'Por Vencimiento' dropdown set to 'CODIGO'.

21. Escoge la opción "Solo CASHEA".

This is a close-up of the 'Filtrar por' dropdown menu from the previous screenshot. The menu is open, showing three options: 'Todos', 'Solo CASHEA', and 'Sin CASHEA'. The 'Solo CASHEA' option is highlighted with a blue background and a yellow circle.

22. Haz clic en "Pantalla".

Cheques Devueltos
Informes Varios de CxC
 Análisis de Vencimiento
 Análisis de Venc. entre Fechas
 Análisis CxC histórico
 Análisis de Venc. a una Fecha ...
Informes Estadísticos
 Estadístico de Vendedores

Nombre |
 Zona de Cobranza
 Zona TODAS
 Informe
 Detallado
 Resumido
 Moneda en el Informe En Mone
 CASHEA
 Filtrar por Solo CASHEA
 Orden del Análisis por Vencimiento CODIGO de cliente
 Impresora Pantalla Salir

23. Se mostrará el informe con el detalle de los montos vencidos asociada al medio de crédito electrónico, por ejemplo, "CASHEA".

Integrada con contabilidad - RIF J30525471 Pág. 1

Análisis de Vencimiento de Cuentas por Cobrar - Resumido
 Del 17/09/2025 al 17/09/2025

Vendedor	Mneda	Zona	Código Cliente	Nombre Cliente	MONTOS VENCIDOS					
					Monto No Vencido	1-30	31-60	61-90	91 +	Total
000000001	00002	Dólar	00002	Vendedor 1	4,35	0,00	0,00	0,00	0,00	4,35
000000002		SAN CARLOS RIO NEGRO		Jose Rojas	2,90	0,00	0,00	0,00	0,00	2,90
Total Zona		SAN CARLOS RIO NEGRO			7,25	0,00	0,00	0,00	0,00	7,25
Total Moneda	Dólar				7,25	0,00	0,00	0,00	0,00	7,25

24. En la parte inferior del informe se denota que el reporte muestra información acerca de un determinado medio de crédito electrónico, por ejemplo, CASHEA.

Este informe muestra únicamente las cuentas por cobrar generadas a través de CASHEA



Con los pasos descritos anteriormente, podrás facturar por punto de venta con medios de créditos electrónicos (Cashea, Krece entre otros).

Fin