



Sistema Administrativo

Consultor de Precios

Consultor de Precios

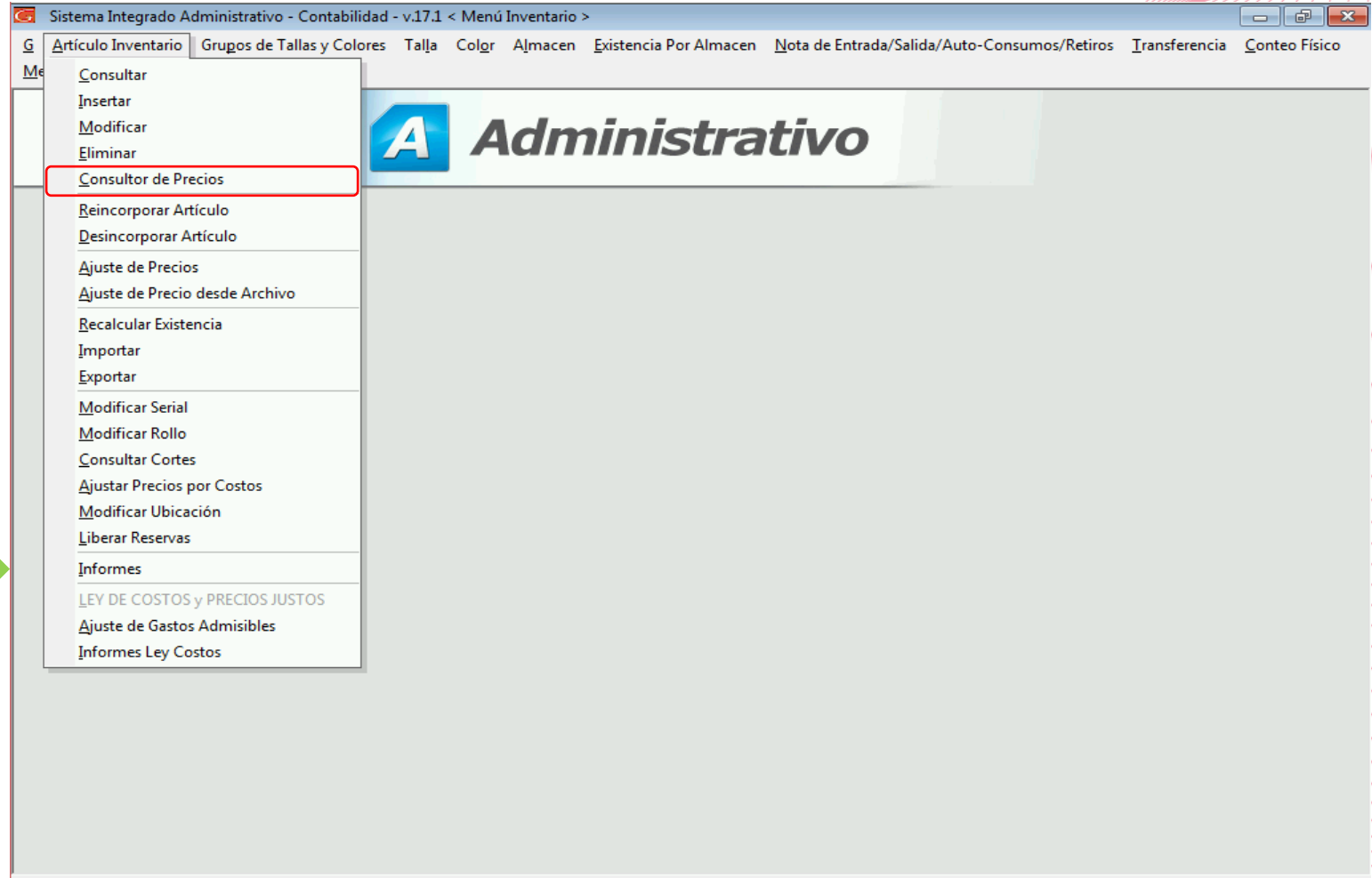
BENEFICIO

Ahora el **Sistema Administrativo** cuenta con la opción de **Consultor de Precios**, el cual le permitirá ver el costo unitario directamente de los distintos productos, destinando una o varias computadoras para colocar en pasillos o lugar de preferencia, a su vez con punto de venta facilitará al cajero la consulta de precios sin cargar el artículo en la factura.

A continuación, le explicaremos el manejo:

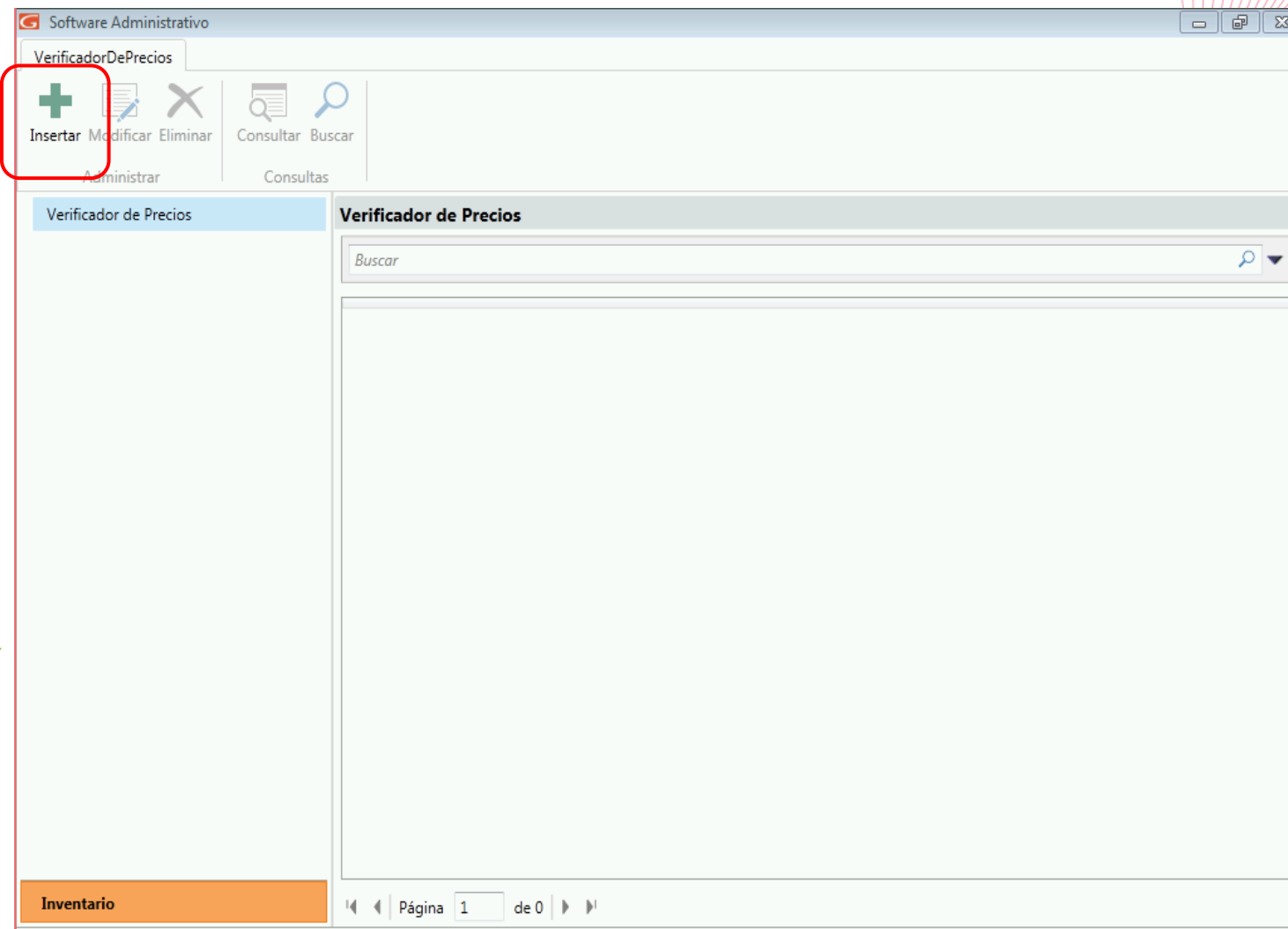
1

Para entrar en la ventana consultor de precios, debes hacer clic en Artículo Inventario → Consultor de Precios




2

Seguidamente Se abrirá la ventana Verificador de Precios. Ahora haz clic en el botón Insertar



3

Se mostrará la siguiente ventana, en la cual podrá verificar el precio de artículos.



Galac SOFTWARE

Verificar precios aquí

Seguridad

Introduzca Usuario y Password Autorizados

Confirme Credenciales para salir

Nombre del Usuario:

Clave (password):

Aceptar Cancelar

Con culo

Importante: La ventana solo se puede cerrar con la combinación de teclas ALT + F4, adicionalmente el sistema solicitará que se ingrese un **usuario y clave** del sistema para poder cerrar la pantalla.

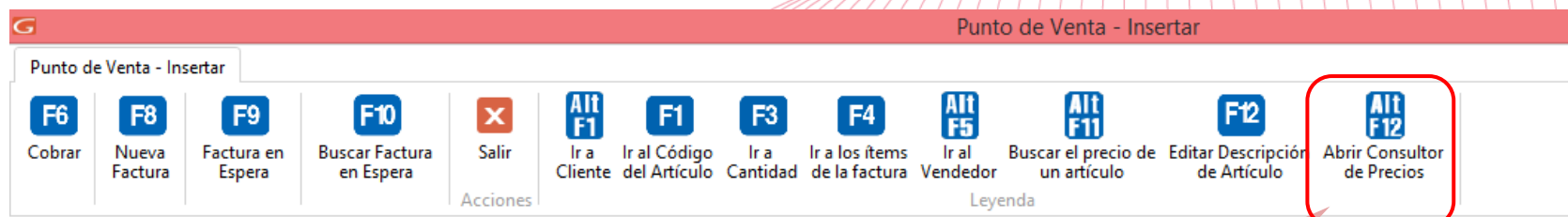
De esta manera se evitará que el usuario cierre la ventana y pueda ingresar a otras opciones del sistema administrativo.

Verificador de Precios

4

El módulo de Punto de Venta también cuenta con la opción: Consultor de Precios.

O con la combinación de teclas ALT+F12:



Para acceder a esta opción, debes hacer clic aquí



5

Seguidamente, se abrirá la ventana Verificador de Precios.

Con el lector de código de barras escanee el código del artículo a consultar o introduzca el código de este de forma manual en la barra de búsqueda



Consulte el precio de su Artículo

Verificador de Precios

6

De inmediato se mostrará una ventana con la descripción y precio del artículo por varios segundos según lo configurado en los Parámetros Administrativos.



Por seguridad, esta ventana solo se puede cerrar con la combinación de teclas **ALT+F4**:

Gálac[®]
SOFTWARE

IBUPROFENO 600 mg

IBUPROFENO 600 mg

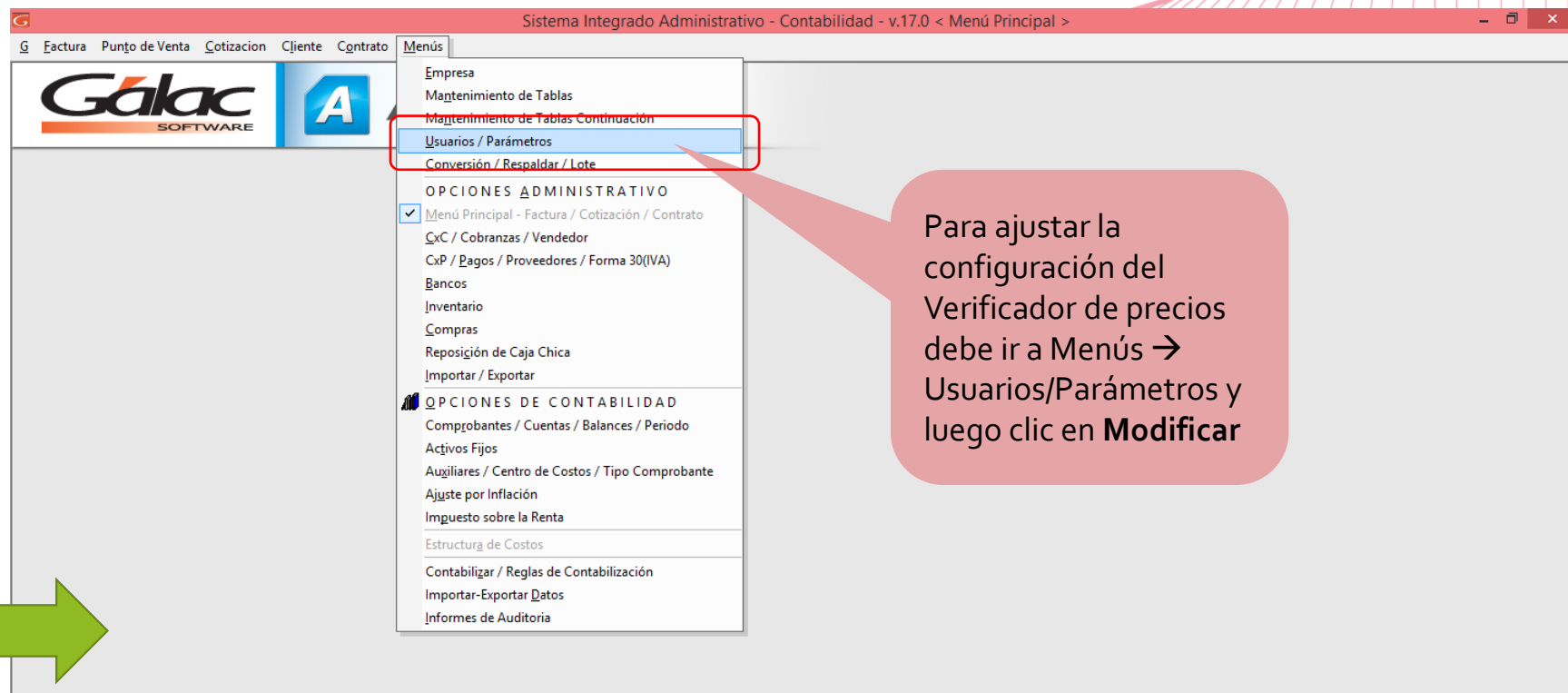
Precio con IVA Bs.

116.000,00

Verificador de Precios

7

Configuración del Consultor de Precios



Sistema Integrado Administrativo - Contabilidad - v.17.0 < Menú Principal >

Menús

- Empresa
- Mantenimiento de Tablas
- Mantenimiento de Tablas Continuación
- Usuarios / Parámetros**
- Conversión / Respalda / Lote

OPCIONES ADMINISTRATIVO

- Menú Principal - Factura / Cotización / Contrato
- CxC / Cobranzas / Vendedor
- CxP / Pagos / Proveedores / Forma 30(IVA)
- Bancos
- Inventario
- Compras
- Reposición de Caja Chica
- Importar / Exportar

OPCIONES DE CONTABILIDAD

- Comprobantes / Cuentas / Balances / Periodo
- Activos Fijos
- Auxiliares / Centro de Costos / Tipo Comprobante
- Ajuste por Inflación
- Impuesto sobre la Renta
- Estructura de Costos
- Contabilizar / Reglas de Contabilización
- Importar-Exportar Datos
- Informes de Auditoria

Para ajustar la configuración del Verificador de precios debe ir a Menús → Usuarios/Parámetros y luego clic en **Modificar**

8

Configuración del Consultor de Precios

Parámetros Administrativos - Modificar

Modificar Salir

Acciones

5 - Inventario

- 5.1.- Inventario
- 5.2.- Nota Entrada/Salida
- 5.3.- Método de costos
- 5.4.- Verificador de Precios

5.4.- Verificador de Precios

Verificador de Precios

En esta Sección se configuran los parámetros correspondientes al Verificador / Consultor de Precios

Duración en Pantalla 5 segundos

Nivel de Precio a Mostrar Nivel 1

Tipo de Precio a Mostrar Precio con Impuesto

Tipo de Búsqueda de Artículo Código

Logo de la Empresa

La Imagen no debe superar 1MB y el tamaño no debería superar los 200 x 200 pixeles

- Clic en la opción 5.4 Verificador de Precios.
- Allí podrá ajustar la duración que tendrá el precio del artículo en pantalla, el nivel, el tipo de precio a mostrar, la forma de búsqueda, así como insertar el logo de su empresa.
- Al terminar la configuración haga clic en el botón modificar.

**De esta manera se configura y utiliza el “Consultor de Precios”
en el Sistema Administrativo**



¡Síguenos en nuestras Redes Sociales!