

Galac[®]



**Administrativo - Importar mercancía por
lote**

Instructivo

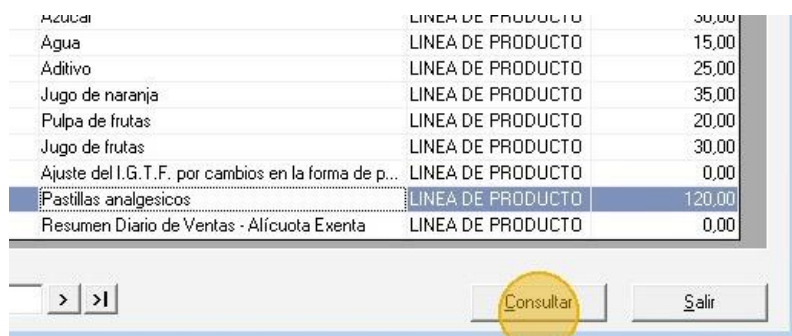
Este instructivo explica cómo importar mercancía por lote. Incluye una plantilla descargable y pasos claros para facilitar el proceso. Permite a los usuarios actualizar existencias, verificar cambios y mejorar la eficiencia administrativa. Es una herramienta clave para quienes gestionan inventario.

Inicio

Si requieres importar mercancía de artículos por lote, sigue los pasos a continuación:

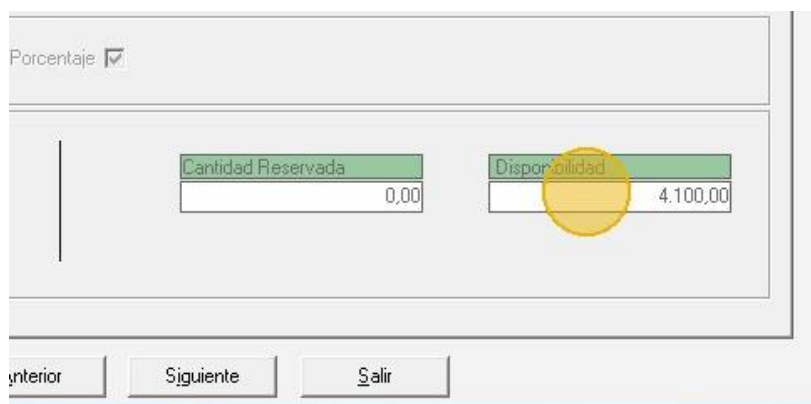
Consultar la existencia del artículo antes de la importación

1. Selecciona el artículo "Pastillas analgésicos" y presiona en "Consultar" para ver su existencia actual.



Azúcar	LINEA DE PRODUCTO	30,00
Agua	LINEA DE PRODUCTO	15,00
Aditivo	LINEA DE PRODUCTO	25,00
Jugo de naranja	LINEA DE PRODUCTO	35,00
Pulpa de frutas	LINEA DE PRODUCTO	20,00
Jugo de frutas	LINEA DE PRODUCTO	30,00
Ajuste del I.G.T.F. por cambios en la forma de p...	LINEA DE PRODUCTO	0,00
Pastillas analgésicos	LINEA DE PRODUCTO	120,00
Resumen Diario de Ventas - Alícuota Exenta	LINEA DE PRODUCTO	0,00

2. Aquí puedes ver que la existencia actual es de 4.100,00.



Porcentaje

Cantidad Reservada	Disponibilidad
0,00	4.100,00

Anterior Siguiente Salir

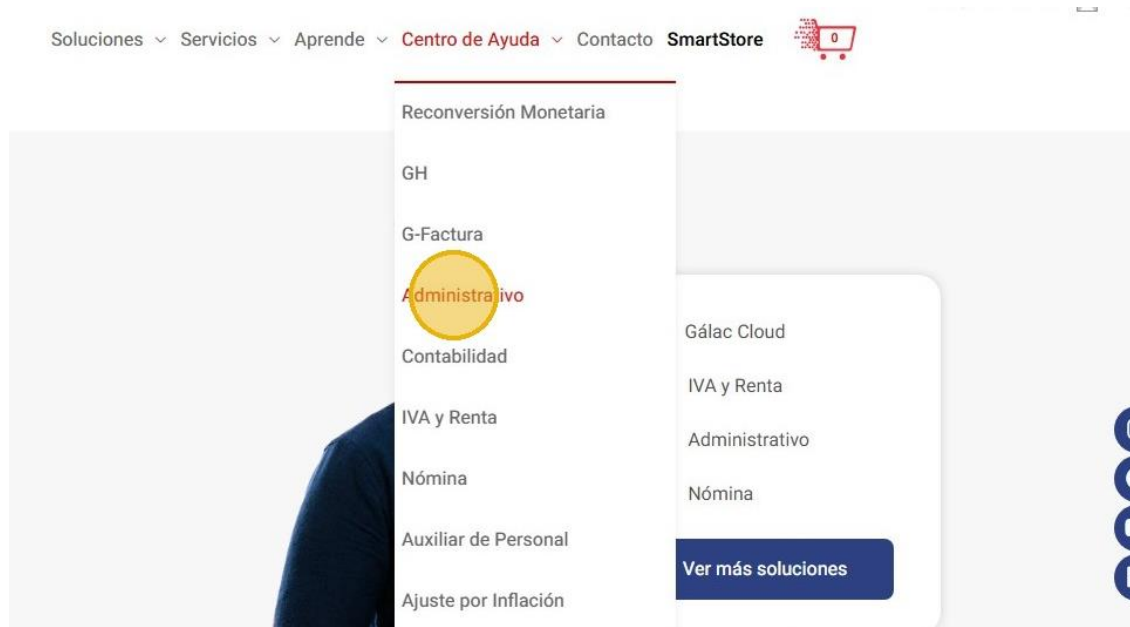
3. Cierra la ventana artículos

Máxima	Cantidad Reservada	Disponibilidad
0,00	0,00	4.100,00

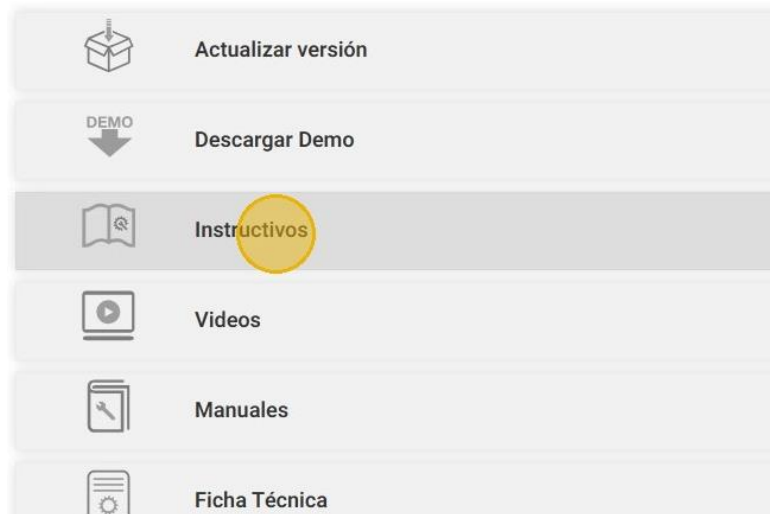
Grabar Anterior Siguiente Salir

Descargar la plantilla para importación

4. Visita la página web www.galac.com y haz clic en el menú "Centro de Ayuda / Administrativo"



5. Haz clic en "Instructivos".



6. Ahora haz clic en "Plantilla para importar mercancía por lote" para descargarla.



- Una vez descargada la plantilla en tu carpeta predeterminada para "descargas", ubica el archivo y ábrelo, veras dos pestañas "Instrucciones" e "Ingresar Datos", en la pestaña "Instrucciones" léelas detenidamente.

1		
2		
3		
4		
5		
6	INSTRUCCIONES:	
7	1. Debe habilitar el uso de macros en este archivo de excel	
8	2. Revise la estructura y características de los datos que deberá ingresar ---->	
9	3. Tenga en cuenta que como mínimo deberá ingresar los Datos Obligatorios	
10	4. Ingrese los Lotes de Inventario con sus datos en la Hoja: <u>"Ingresar Datos"</u>	
11		
12		

Dato	Obliga Sí/No
Código del Artículo	Sí
Descripción del Artículo	No
Código del Lote	Sí
Fecha de Elaboración	No
Fecha de Vencimiento	No

- Si requieres diseñar tú mismo el archivo de importación, aquí puedes ver la estructura que debe tener el archivo de importación.

Obligatorio Sí/No	Características
Sí	PIC X (30) Máximo 30 caracteres. El código del artículo debe estar registrado en el sistema
No	PIC X (255) Máximo 255 caracteres. Este dato es referencial, no se actualizará al realizar la importación
Sí	PIC X (10) Máximo 10 caracteres. Debe ser un código de lote nuevo (No está registrado en el sistema).
No	PIC 99/99/9999 Debe ingresar una fecha del tipo: dd/mm/aaaa. Por ej.: 01/01/2022 Es obligatorio si se trata de un artículo del tipo "Lote y Fecha de Vencimiento" o "Lote y Fecha de Elaboración"
No	PIC 99/99/9999 Debe ingresar una fecha del tipo: dd/mm/aaaa. Por ej.: 01/01/2023 Es obligatorio si se trata de un artículo del tipo "Lote y Fecha de Vencimiento"

- Si prefieres obtener el archivo de importación fácilmente, entonces haz clic en "Ingresar Datos".



- Ingresas la información (Código del artículo, descripción, código de lote, fecha de elaboración, fecha de vencimiento, cantidad y tipo de almacén) correspondiente al artículo "tipo lote y fecha de vencimiento", en este instructivo "Pastillas analgésicos"

INSTRUCCIONES:

En esta hoja debe ingresar la información de cada uno de los Lotes

En la primera línea se muestra un ejemplo de un Lote. **No elimine la información de e**

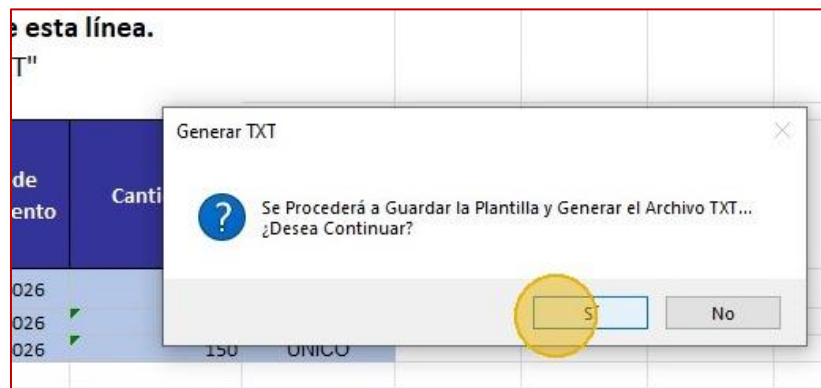
Una vez ingresada la información de todos sus Lotes, presione el botón "Generar TXT"

Código del Artículo	Descripción del Artículo	Código del Lote	Fecha de Elaboración	Fecha de Vencimien
P001	Pastillas analgesico	L001	11/08/2025	11/08/2026
P001	Pastillas analgesico	L001	01/09/2025	01/09/2026
P001	Pastillas analgesico	L002	01/10/2025	01/10/2026

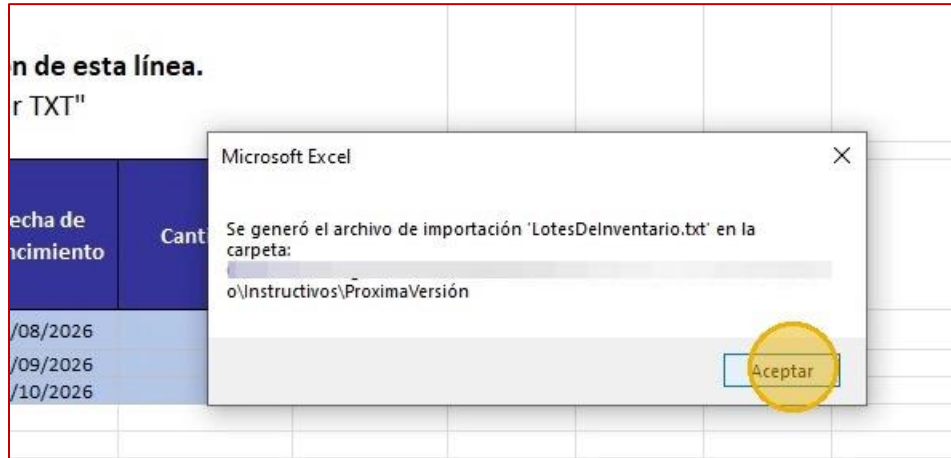
11. Después de cargar toda la información haz clic en "Generar TXT".



12. El Administrativo Gálac te enviará el siguiente mensaje, haz clic en "Sí" para comenzar la importación.



13. Después de generarse y guardarse el archivo texto, el administrativo Gálac te mostrará un mensaje como el siguiente, indicando el nombre y ruta donde se guardó el "archivo txt". Ten la ruta presente ya que más adelante la necesitarás.



Hacer la importación de datos

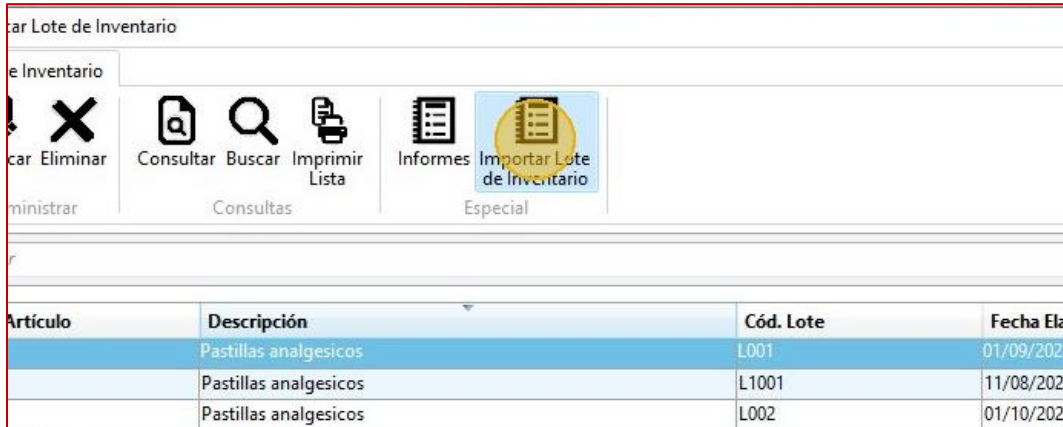
14. Ahora ve al sistema Administrativo Gálac y haz clic en el menú "Lote de Inventario - Gestionar Lote de Inventario".



15. Aquí veras el artículo al cual se le va a realizar la importación en este instructivo sería "Pastillas analgésicos".



16. Ahora haz clic en el botón "Importar Lote de Inventario".

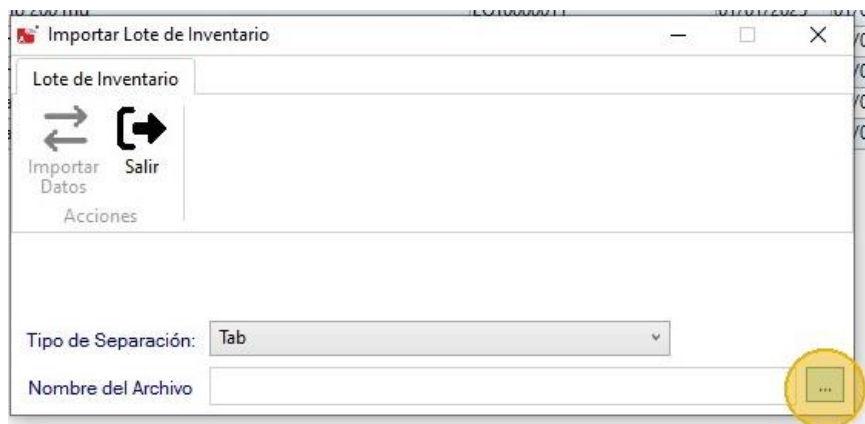


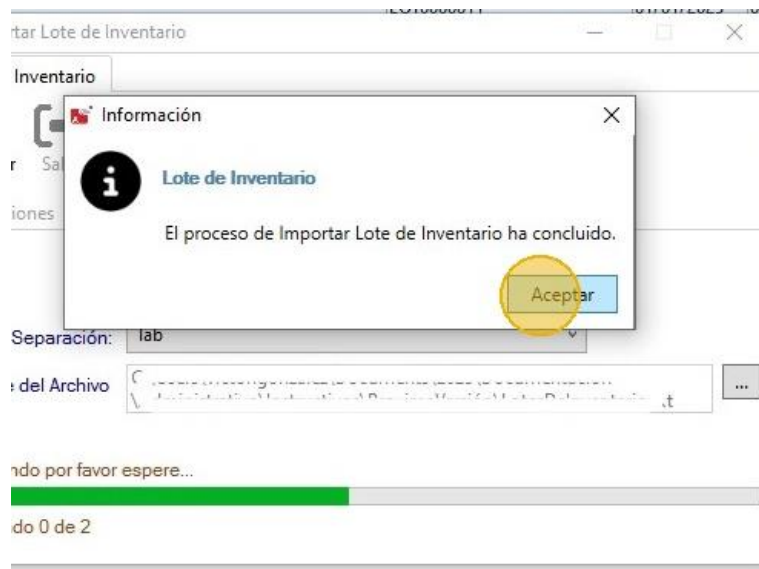
Artículo	Descripción	Cód. Lote	Fecha Elab
	Pastillas analgesicos	L001	01/09/202
	Pastillas analgesicos	L1001	11/08/202
	Pastillas analgesicos	L002	01/10/202

17. En la ventana que se muestra, selecciona el tipo de separador de columnas, escoge "Tab".



18. Haz clic en el botón con los tres puntos [...] para ubicar la ruta donde se encuentra el archivo de importación con formato txt (El archivo que generaste en el paso 9 de este instructivo).





Consultar existencia del artículo

22. Después de realizar la importación consulta la existencia del artículo, para ello haz clic en "Artículo Inventario - Consultar", al llegar a esta ventana selecciona el artículo en este ejemplo "Pastillas analgésico" y presiona en "Consultar".

Naranjas	LINEA DE PRODUCTO	20,00
Azucar	LINEA DE PRODUCTO	30,00
Agua	LINEA DE PRODUCTO	15,00
Aditivo	LINEA DE PRODUCTO	25,00
Jugo de naranja	LINEA DE PRODUCTO	35,00
Pulpa de frutas	LINEA DE PRODUCTO	20,00
Jugo de frutas	LINEA DE PRODUCTO	30,00
Ajuste del I.G.T.F. por cambios en la forma de p...	LINEA DE PRODUCTO	0,00
Pastillas analgésicos	LINEA DE PRODUCTO	120,00
Resumen Diario de Ventas - Alícuota Exenta	LINEA DE PRODUCTO	0,00

23. Podrás ver el incremento de la existencia del artículo "Pastillas analgésicos" después de la importación.

Porcentaje

Cantidad Reservada	0,00	Disponibilidad	6.250,00
--------------------	------	----------------	----------

Anterior Siguiente Salir

Antes de la importación había 4.100,00 unidades, ahora la existencia subió a 6.250,00 unidades

24. Cierra la ventana de artículos.

Enta UNIDADES % Gastos Admisibles 0,00

Enta Sec. 0,00

Monto Comisión 0,00 Porcentaje

Cantidad máxima	0,00	Cantidad Reservada	0,00	Disponibilidad	6.250,00
-----------------	------	--------------------	------	----------------	----------

Grabar Anterior Siguiente Salir

Con los pasos descritos anteriormente podrás importar artículo de tipo "Fecha y Lote de vencimiento" en el Administrativo Gálac utilizando una plantilla o diseñando tú mismo tu archivo de importación.

Fin