



# **Administrativo - Habilitar permisos para ver dashboard**

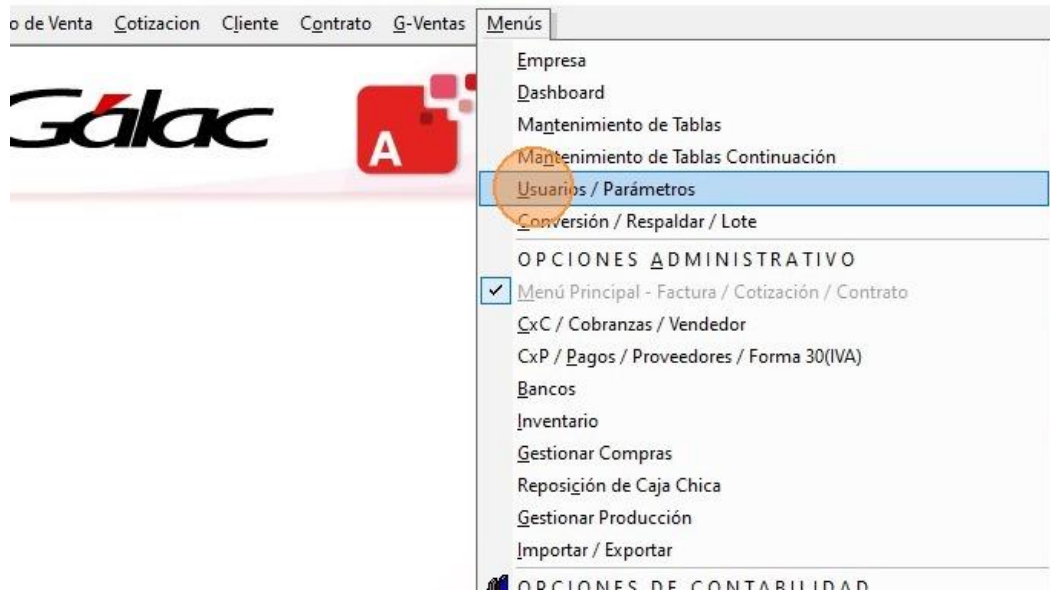
**Instructivo**

Para ver los dashboard en el Administrativo, debes habilitarlos por permisos de usuario

## Inicio

### Permisos de usuario para ver los Dashboard

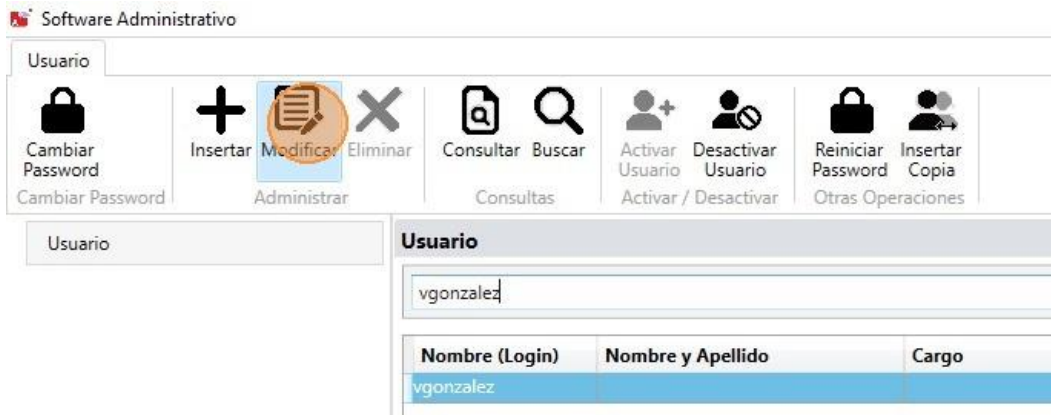
1. Haz clic en "Menú - Usuario / Parámetros".



2. Seguidamente, haz clic en "Seguridad".



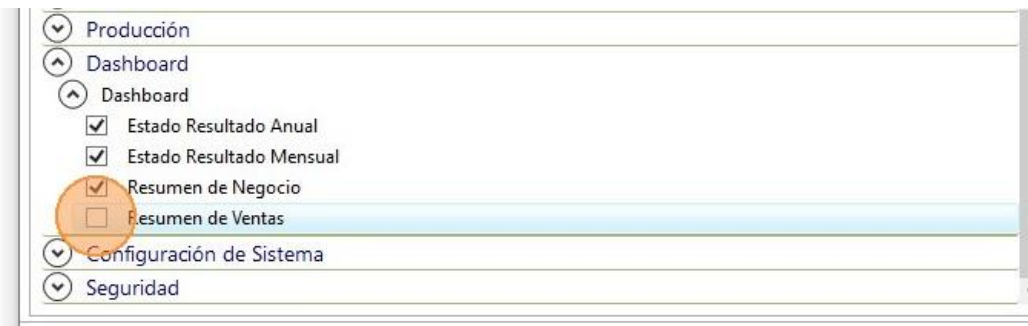
3. Selecciona el "Usuario" y presiona "Modificar".



4. Haz clic en "Dashboard".



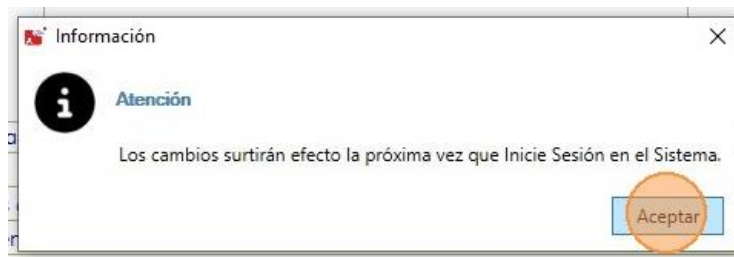
5. Ahora activa (el) o (los) Dashboard que requiera ver el usuario.



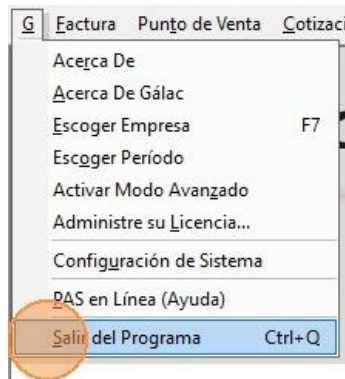
6. Haz clic en "Modificar y Salir".



7. Ten en cuenta el mensaje que se muestra, haz clic en "Aceptar".



8. Haz clic en el menú G - Salir del Programa.



Con los pasos descritos anteriormente podrás habilitar los permisos para ver los dashboard.

**Fin**