

Módulo de Costos (y precios justos)

El módulo de costos está disponible en los programas IVA y Renta integrado, Contabilidad y Administrativo integrado de Gálac Software.

El primer paso es activar el módulo en los parámetros de contabilidad. Para ello, entre al módulo de parámetros

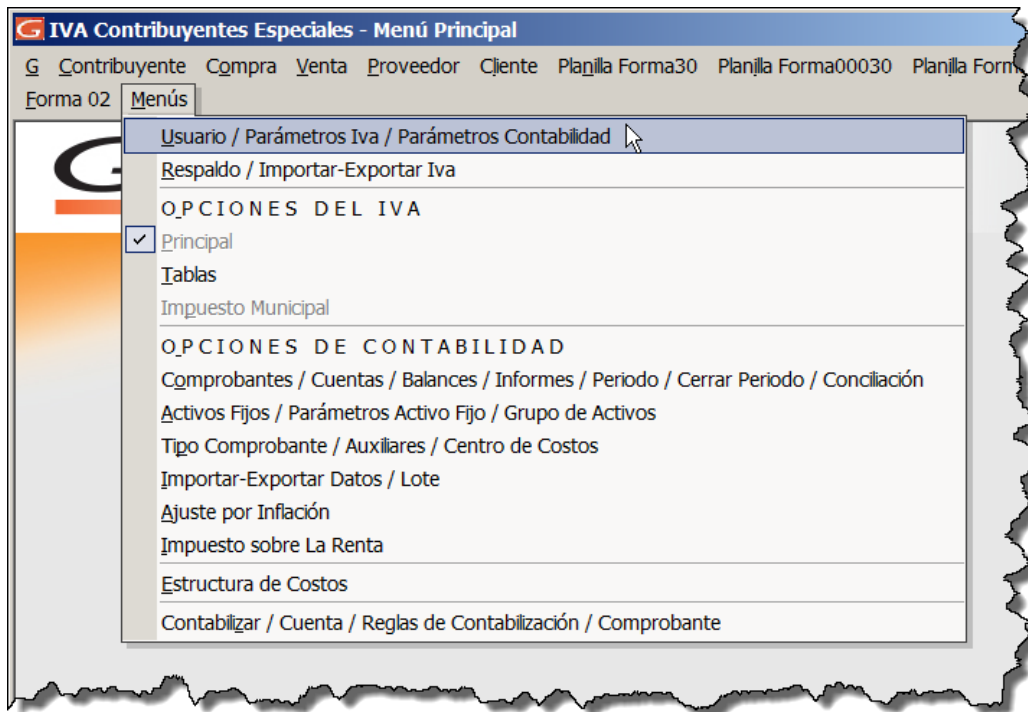


Figura 1. Menú de acceso al módulo de parámetros.

Una vez en el módulo de parámetros, entre a modificar los de contabilidad, como se muestra a continuación:

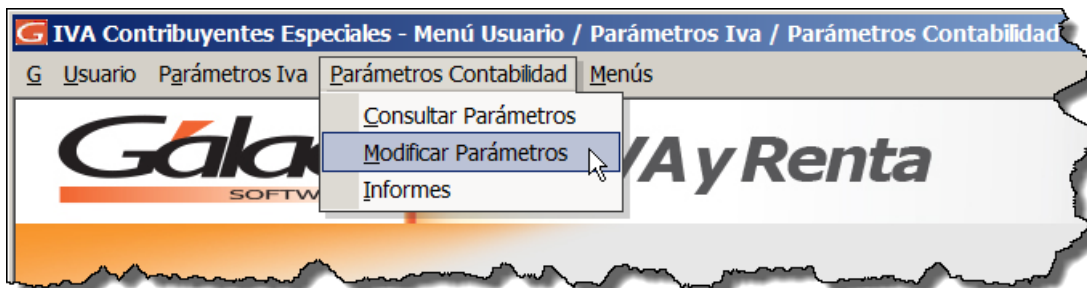


Figura 2. Menú de acceso a modificar parámetros de contabilidad.

Para activar el módulo de Costos debe acceder a la pestaña llamada "Ley Costo" en la ventana de "Parámetros Contabilidad".

Parámetros Contabilidad - Modificar

General | Comprobantes | Informes | Conciliación | Ley Costos

Ley de Costos y Precios Justos

Usa Ley de costos y precios justos

Porcentaje de Gastos Admisible

Porcentaje de Ganancia Máxima

Detallar Costo Por Elementos Del Costo

Operador - Ult. Mod.
07/10/2014 - scl

Modificar Salir

Figura 3. Activación del módulo para manejo de Ley de costos y precios justos.

Chequear/Activar permisología del cliente

Antes de comenzar a usar el módulo de "Estructura de Costos" debe chequearse que los permisos del usuario relacionados con este nuevo módulo en el software están activos, y de no estarlo modificarlos.

Para ello se debe acceder al módulo "Menú -> Usuario / Parámetros Iva / Parámetros Contabilidad" y luego ir al menú "Usuario -> Modificar". Seleccionar el usuario a modificar y chequear que las opciones resaltadas en la siguiente imagen están "Activas".

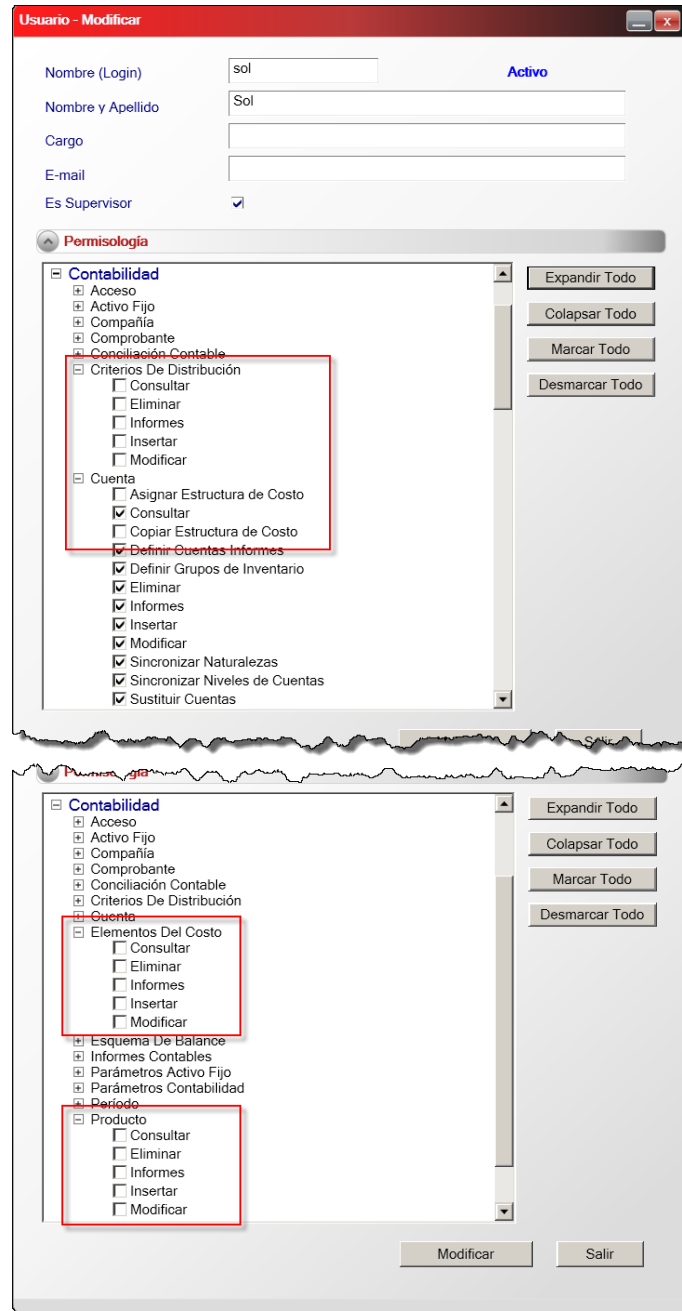


Figura 4. Ventana de modificar usuarios con las opciones que deben activarse.

Insertar el criterio de distribución

Luego debe crearse el criterio de distribución con el que se debe indicar el porcentajes de cada producto que afecta cada uno de los items en la estructura de costos.

Para ello acceda el menú "Criterios de Distribución -> Insertar". Allí debe indicarse una descripción para el criterio y el porcentaje que aplica a "No deducible".

Además debe agregar todos los productos que son parte del criterio y el porcentaje que le corresponde.

	Código Producto	Descripción Producto	%	
1	1	Auditorias	25.00	✖
2	2	Trámites	15.00	✖
3	3	Declaraciones	10.00	✖
4	4	Contabilidades	35.00	✖

Figura 7. Ventana para inserción de criterios de distribución.

Insertar las cuentas (únicamente las de tipo ingresos y costos, no usa cuentas de gastos)

Por ultimo deben insertarse las cuentas asociadas a cada criterio de distribución

The screenshot shows the 'Cuenta - Insertar' window with the following details:

- Código:** 4.01.001
- Descripción:** Ventas
- Naturaleza:** Heber
- Tiene sub-Cuentas:** Cuenta de Movimiento
- Tiene Auxiliares:**
- Grupo de Auxiliares:** Clientes
- Es Activo Fijo:**

The 'Costo' section is active, showing:

- Tipo Cuenta:** Ingreso
- Criterio de Distribución:** 1
- Descripción Criterio:** Espacio Físico
- Elemento del Costo:** (empty field)

At the bottom, the 'Operador' is 'sol' and the 'Última Modificación' is '25/04/2015'. There are 'Grabar' and 'Salir' buttons.

The screenshot shows the 'Cuenta - Insertar' window with the following details:

- Código:** 5.01.020
- Descripción:** Costos indirectos
- Naturaleza:** Debe
- Tiene sub-Cuentas:** Cuenta de Movimiento
- Tiene Auxiliares:**
- Grupo de Auxiliares:** Proveedores
- Es Activo Fijo:**

The 'Costo' section is active, showing:

- Tipo Cuenta:** Sin Asignar
- Criterio de Distribución:** (empty field)
- Descripción Criterio:** (empty field)
- Elemento del Costo:** (empty field)

At the bottom, the 'Operador' is 'sol' and the 'Última Modificación' is '25/04/2015'. There are 'Grabar' and 'Salir' buttons.

Figura 8. Ventanas de inserción de cuentas.

Mostrar los informes disponibles

El módulo de costos además cuenta con los informes que le permite verificar y controlar toda la estructura de costos creada. A estos informes puede acceder desde la opción de menú "informes -> Informes Ley de Costo"



Figura 9. Menú de informes de Estructura de Costos.

Estos informes son los siguientes:

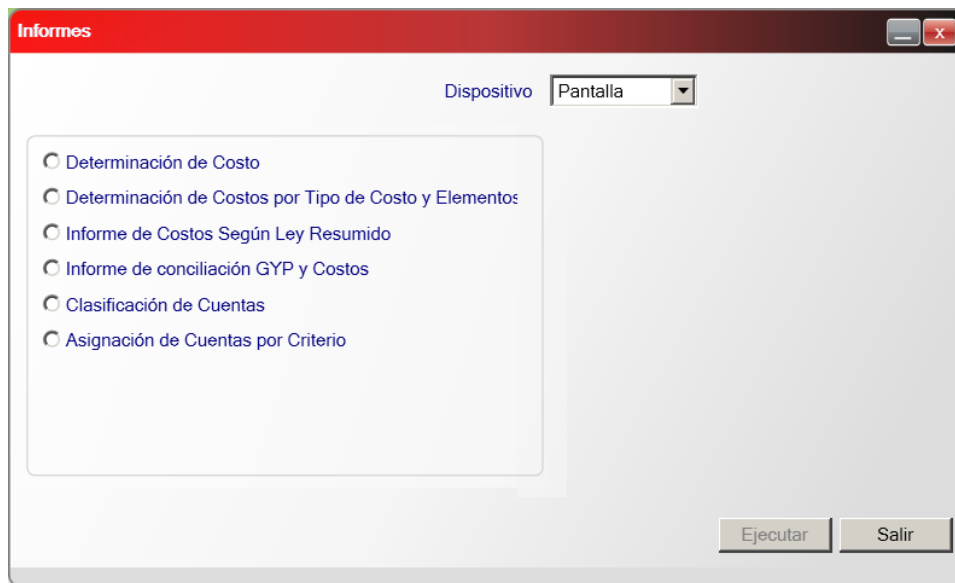


Figura 10. Informes.

Información adicional

El precio del producto se calcula de la siguiente forma

Utilidad total **UT** = Costo total **CT** * 0.30 (30% máximo de ley)

Gasto ajenos a la producción **GT** = costo de producción **CP** * 0.125 (12,5 % máximo de ley)

Precio de venta del producto **PVP** = costo de producción **CT** + Gastos ajenos a la producción **GT** + Utilidad total **UT**

Resumiendo...

UT = **CT** * 0.30 (30% máximo de ley)

GT = **CP** * 0.125 (12,5 % máximo de ley)

PVP = **CT** + **GT** + **UT**